



創科實業



2019

中期報告



目錄

- 2 財務摘要
- 4 管理層討論與分析
- 9 審閱簡明綜合財務報表報告
- 10 簡明綜合財務報表
- 29 企業管治及其他資料
- 40 公司資料



公司簡介

創科實業有限公司(「本公司」、「本集團」或「創科實業」)乃是增長迅速且領導全球的電動工具、配件、手動工具、戶外園藝工具及地板護理產品企業，專為DIY一族、專業人士及工業用家提供家居裝修、維修、保養、建造業及基建業產品。創科實業正透過環保的充電式科技加速改變業界面貌。

我們專注於強勁品牌、創新產品、卓越營運及優秀人才的策略，不斷推動我們的企業文化。創科實業旗下強勁品牌如MILWAUKEE、RYOBI及HOOVER，其產品歷史悠久而富特色、品質優良、表現卓越，勇於創新，廣為世界認同。公司所有員工持續對充電式技術及創新充滿熱忱，加上擁有強大的客戶夥伴，令創科實業能夠不斷地向客戶提供稱心滿意及具生產力的嶄新產品。這份專注與動力，使創科實業處於市場的領先地位，持續增長。

創科實業於一九八五年成立，並於一九九零年於香港聯合交易所(「香港交易所」)上市，現已獲納入為恆生指數的五十隻成份股之一。公司的客戶遍及世界各地，員工人數逾29,000人。創科實業維持穩健的財務狀況，而二零一八年的全球銷售總額超過70億美元。

電動工具、配件及手動工具



地板護理及器具



環球營運

加拿大

電動工具、地板護理及器具

- 銷售及營銷

美國

Milwaukee工業電動工具

- 銷售及營銷
- 研究及開發
- 生產

DIY及專業電動工具

- 銷售及營銷
- 研究及開發

戶外園藝工具

- 銷售及營銷
- 研究及開發
- 生產

地板護理及器具

- 銷售及營銷
- 研究及開發
- 生產

拉丁美洲

電動工具和地板護理及器具

- 銷售及營銷

中東、非洲、 印度次大陸

電動工具和地板護理及器具

- 銷售及營銷

大洋洲

電動工具和地板護理及器具

- 銷售及營銷

歐洲

電動工具

- 銷售及營銷
- 研究及開發
- 生產

地板護理及器具

- 銷售及營銷

亞洲

創科實業全球總部

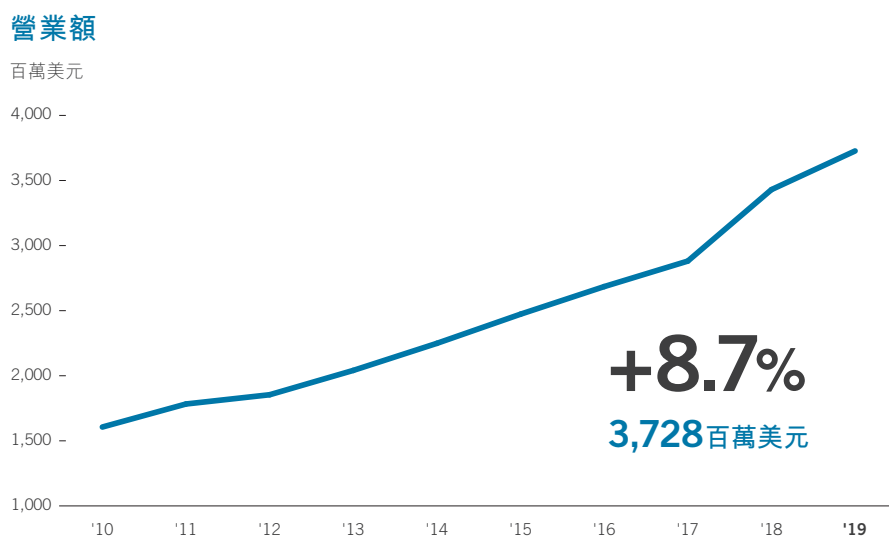
- 銷售及營銷
- 研究及開發
- 生產
- 環球採購

財務摘要

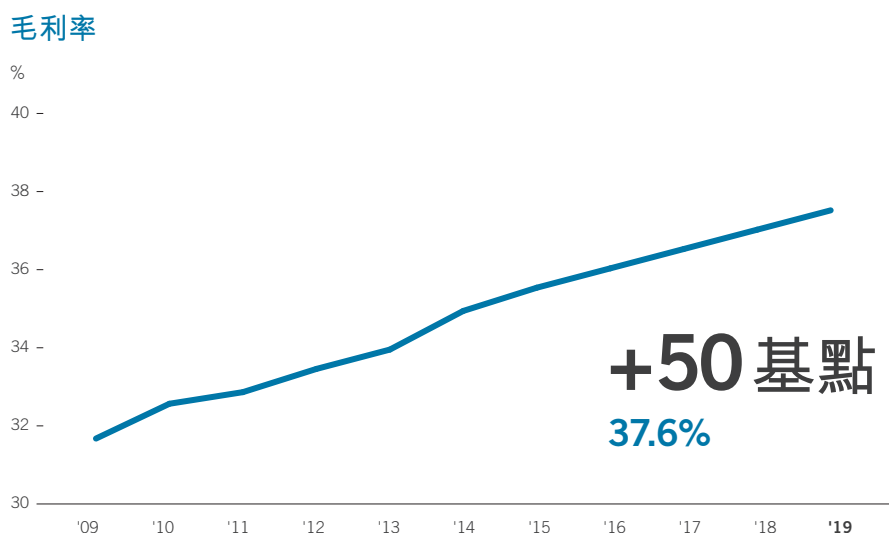
截至二零一九年六月三十日止六個月期間

- 二零一九年上半年營業額達3,700,000,000美元，按當地貨幣計算上升10.7%
- 毛利率連續第十一個上半年度錄得增長，帶動純利上升11.9%，增幅持續高於銷售額
- 嚴格管理營運資金，佔銷售額18.4%
- 旗艦品牌Milwaukee工具業務持續增長，按當地貨幣計算增長逾20%

連續 第十個 上半年 營業額創新高



連續 第十一個 上半年 毛利率創新高



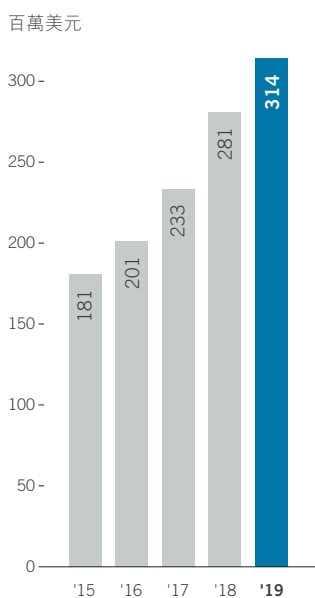
截至二零一九年六月三十日止六個月期間

	二零一九年 百萬美元	二零一八年 百萬美元	變動
營業額	3,728	3,431	+8.7%
毛利率	37.6%	37.1%	+50基點
除利息及稅項前盈利	314	281	+11.9%
本公司股東應佔溢利	285	255	+11.9%
每股盈利(美仙)	15.61	13.89	+12.4%
每股中期股息(約美仙)	5.79	4.89	+18.4%

除利息及稅項前盈利

+11.9%

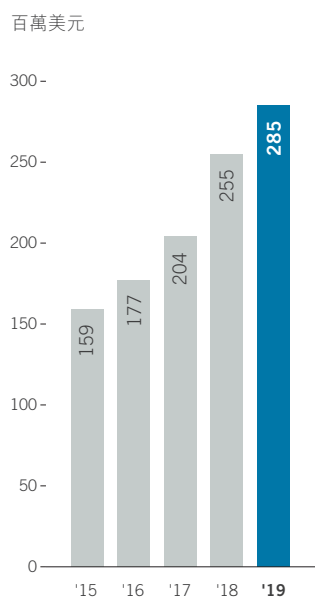
314百萬美元



純利

+11.9%

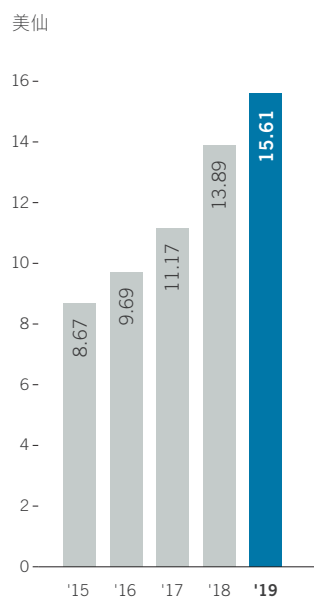
285百萬美元



每股盈利

+12.4%

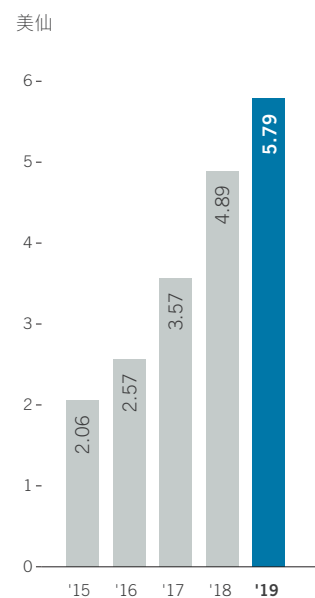
15.61美仙



每股中期股息

+18.4%

5.79美仙



管理層討論與分析

營業額增長 **10.7%**

(以當地貨幣計算)

除利息及稅項前盈利及純利均增加

11.9%

毛利率連續第十一個上半年錄得增長，

上升 **50** 個基點

電動工具業務分部持續強勢增長

14.3%

(以當地貨幣計算)

Milwaukee 工具的全球
增長幅度再次超過

20%

(以當地貨幣計算)

地板護理業務有望實現預期的
利潤增長

業務回顧

嶄新產品帶動增長

我們欣然宣佈二零一九年上半年集團業績再創記錄，營業額增長 8.7%，除利息及稅項前盈利及純利均增加 11.9%，每股盈利增長 12.4% 至約 15.61 美仙。若按當地貨幣計算，營業額增長率為 10.7%。期內受惠於推出嶄新產品、產品類別及地域市場拓展，帶動上半年業績表現強勁。毛利率連續第十一個上半年錄得增長，上升 50 個基點，由 37.1% 增至 37.6%。集團嚴格管理營運資金，維持穩定表現，佔銷售額之 18.4%。

集團旗艦業務 Milwaukee 工具的全球增長以當地貨幣計算，再次錄得超過 20% 增長，其中電動工具業務更錄得強勁的雙位數增長，整體表現優於市場。此外，集團其他電動工具品牌亦表現卓越，當中以 Ryobi 業務的表現最為突出，錄得高單位數增幅。集團的地板護理業務策略性地專注於發展充電式技術及地毯清洗工具，表現持續向好。

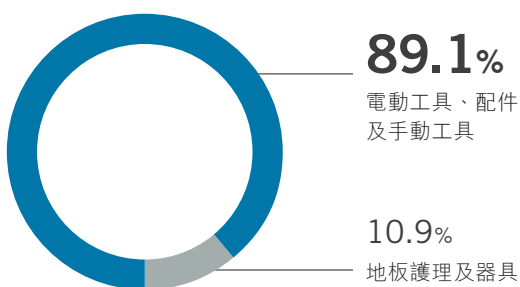
拓展地域市場乃集團上半年的發展重點，歐洲市場的增長尤為顯著，若以當地貨幣計算上升達 14.2%，該區的 Milwaukee 工具業務增長更超過 25%。在全球其他地域市場，澳洲及亞洲公司的業務持續增長 12.8%，表現優於市場。集團的北美業務繼續錄得突出表現，升幅達 9.7%，而 Milwaukee 工具在美國的業務增長逾 20%，加拿大業務更增長逾 28%。

憑藉推出高利潤率的嶄新產品、生產力提升及銷量優勢，集團毛利率連續第十一個上半年度錄得增長。創科實業在上半年取得佳績，全賴我們於傳統生產基地以外，進一步拓展生產力及供應鏈，並善用銷量優勢，集團正在迅速擴充遍佈全球的生產據點。成功建立的全球供應鏈，加上管理層採取快速有效的管理措施，有助我們克服上半年包括關稅在內的各項挑戰。

33億美元

電動工具、配件及手動工具營業額

營業額以業務劃分



AEG

RYOBI

Homelite®



IMPERIAL BLADES



HART

電動工具

電動工具業務分部持續強勢增長，以當地貨幣計算增長14.3%，營業額達到3,300,000,000美元。推出嶄新產品、拓展地域市場以及進軍新產品類別，均促成卓越表現。

專業及工業解決方案

Milwaukee 工具的全球業務在二零一九年上半年按當地貨幣計算增長22.2%，並繼續遙遙領先環球市場表現。MILWAUKEE 旗下的高性能 FUEL 充電式產品系列推出多款主要新產品，帶來上半年增長超過24%，表現強勁。

Milwaukee 工具持續在電池、無碳刷馬達及電子系統管理裝置的研發有重大的技術改進。充電式技術的創新突破，為用家提供更大電量、更長操作時間及更優秀性能，從而推動 Milwaukee 雄踞全球充電式工具市場的領導地位。M18 系統是以專業終端用戶為對象，乃增長最為迅速的充電式系統，至今此平台供應之產品已超逾一百八十款。此外，Milwaukee 工具持續於全球輕型充電式工具領域穩佔主導地位，其 M12 充電式系統的產品系列已經擴展至逾一百款工具。

高性能充電式照明系列再度為 Milwaukee 工具業務注入出眾的增長動力。照明系列的快速增長正是我們產品類別拓展成功的最佳例證。隨著近期進軍個人和工地照明產品類別，Milwaukee 工具已成為業內其中一個供應最全面的充電式工作照明產品組合的品牌。

MILWAUKEE 旗下的 PACKOUT 系統作為市場上創新、耐用及手提式的儲物系統，業務增長繼續超出預期。即使 PACKOUT 系統覆蓋全面，現已備有十七款獨特的專業組合式儲物箱產品，我們仍持續不懈地擴充此系統，冀為用戶帶來更多嶄新產品。

最新面世的 MILWAUKEE 機械式手動工具系列，正好反映我們如何針對打入垂直產業新市場，繼而進軍全新產品類別，預計可為集團下半年及其後帶來巨大增長機會。創新產品如扳手、棘輪扳手及套筒扳手組合均深受特定用戶群歡迎。

MILWAUKEE 捲尺業務持續有可觀增長，推出嶄新的 MILWAUKEE STUD 捲尺，乃行內最耐用捲尺，配備創新技術，可保護鋼片免受撕裂磨損，為市場提供其中一款最持久耐用的捲尺鋼片。

消費者電動工具及戶外園藝產品

RYOBI ONE+ 充電式工具系統為現時領先全球的 DIY 充電式工具系列，不斷推出備受矚目的 RYOBI 嶄新產品系列，持續拓展此工具系統的領導地位。品牌推出 RYOBI ONE+ Air Cannon 電風扇、RYOBI ONE+ 帶鋸及 RYOBI ONE+ 潤滑油槍等產品，令此全球首屈一指的工具系統持續擴充。

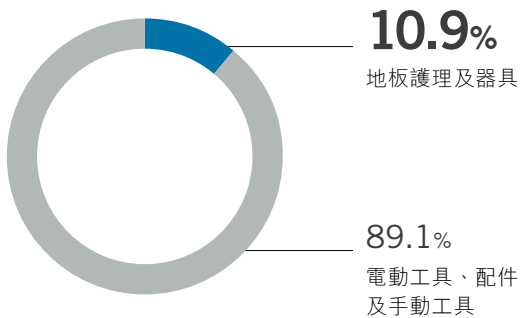
Ryobi 戶外園藝業務上半年實現15.9%的驕人增長，革命性的充電式戶外園藝工具表現最為突出。在市場上具領導地位的充電式剪草機系列，繼續突破傳統，把使用汽油驅動的工具轉化為更易用及環保的解決方案。隨著更多充電式產品如新款剪草機、鼓風機、噴灑器、噴霧器及手提修草機面世，產品系列進一步擴大。

Ryobi 的業務優勢乃擁有一個規模全面的充電式產品平台，由電動工具、戶外園藝工具以至其他產品類別，均一應俱全。

4.06億美元

地板護理和器具營業額

營業額以業務劃分



ORECK

VAX



地板護理及器具

我們仍然深受全新的地板護理策略鼓舞，當中以推出新一代的地毯清洗機及清潔劑成效最為顯著。在此全新策略下，最新推出的ONEPWR充電式系統將成為HOOVER品牌未來幾年的增長動力，提升其盈利能力。Hoover全新的ONEPWR充電式系統會推出九款充電式清潔工具，全部採用同一款效能強勁的鋰離子電池。與此同時，集團旗下VAX品牌亦會在英國及澳紐市場推出ONEPWR充電式系統。此先進的電池系統有利於我們進佔其他新業務領域。

我們的地毯清洗及清潔劑業務亦取得可觀的雙位數增長，其中SMARTWASH與POWERDASH表現尤為突出，POWERDASH現時更成為北美銷量第一的地毯清洗機。此外，我們推出全新系列的清潔劑，配方有助提升我們的地毯清洗機的效能，銷情理想。

除此之外，Milwaukee工具業務亦開發了一系列令人振奮而專為工地使用的充電式清潔產品，與地板護理分部充分發揮協同效應和善用共同的技術平台。此系列MILWAUKEE地板護理產品銷情理想，遠超預期，未來發展前景樂觀。

展望二零一九年全年，地板護理業務有望實現預期的利潤增長。儘管上半年度的營業額反映了我們退出西歐地區較低利潤率市場的計劃，以及我們退出交流電式直立吸塵機市場的影響(上半年度以當地貨幣計算下跌12.0%)，然而我們在前述重點戰略領域的銷售計劃將帶來令人鼓舞的全年銷售前景，並於未來幾年繼續保持增長勢頭。

展望

集團定位明確，且有把握在下半年提交亮麗成績，更重要的是我們重視締造輝煌未來。我們持續擴張的全球生產網絡佈局，在提升生產力方面表現超卓，同時亦致力抵消並盡量減低包括關稅在內的各項不利影響。

集團將繼續專注於可控因素，例如嚴格控制非戰略性的銷售及行政開支。開發尖端科技的嶄新產品是創科實業的一大核心優勢，研發流程正在不斷加速。我們繼續積極投資於世界級的快速高效產品開發流程，讓我們能夠在未來幾個月以至幾年內，為市場帶來源源不絕而又利潤可觀的嶄新產品。憑著新產品計劃、卓越團隊及強勁品牌等優勢，我們滿懷自信，集團將會再創佳績。

財務回顧

財務業績

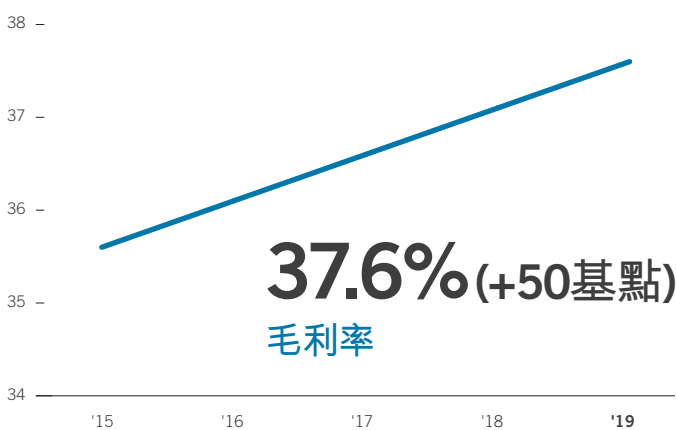
報告期內之營業額為3,728,000,000美元，較去年同期增加8.7%。本公司股東應佔溢利為285,000,000美元，去年同期為255,000,000美元，增長11.9%。每股基本盈利為15.61美仙（二零一八年：13.89美仙），增長12.4%。

除利息及稅項前盈利為314,000,000美元，較去年同期呈報之281,000,000美元增加11.9%。

業績分析

毛利率

毛利率上升至37.6%，去年同期為37.1%。推出嶄新產品、調整產品組合、擴展產品類別、提升營運效益及有效的供應鏈管理連同為減緩關稅影響而採取非常有效的行動計劃，均是毛利率上升的原因。



截至二零一九年六月三十日止六個月期間

經營開支

期內總經營開支為1,093,000,000美元，而去年同期為996,000,000美元，佔營業額29.3%（二零一八年：29.0%）。於回顧期間內，研發開支維持佔營業額的2.9%（二零一八年：2.9%），以保持迅速增長勢頭。

期內淨利息開支為7,000,000美元，而去年同期為5,000,000美元，佔營業額的0.2%（二零一八年：0.2%）。利息支出倍數（即除利息、稅項、折舊及攤銷前盈利佔利息總額之倍數）為19.3倍（二零一八年：22.3倍）。

期內實際稅率為7.1%（二零一八年：7.5%）。

流動資金及財政資源

股東資金

股東資金總額為3,200,000,000美元，較二零一八年十二月三十一日增加4.0%。每股資產淨值為1.74美元，較二零一八年十二月三十一日之1.67美元增加4.2%。

財務狀況

本集團繼續維持強勁的財務狀況。於二零一九年六月三十日，扣除期內已派發股息117,600,000美元（二零一八年上半年：93,800,000美元）之後，本集團擁有現金及現金等額共1,206,000,000美元（二零一八年十二月三十一日：1,104,000,000美元），其中美元佔48.6%、人民幣佔31.0%、歐元佔8.0%及其他貨幣佔12.4%。

本集團的淨負債比率即淨借貸總額（不包括不具追索權之讓售應收賬的銀行墊款）佔本公司股東應佔權益之百分比為13.1%，二零一八年六月三十日則為1.8%。本集團仍有信心負債比率到年底將會進一步改善。

銀行借貸

長期借貸佔債務總額40.9%(二零一八年十二月三十一日為56.0%)。

本集團之主要借貸以美元計算。借貸主要按倫敦銀行同業拆息計算。由於本集團之業務收入主要以美元計算，因而發揮自然對沖作用，故貨幣風險低。本集團之庫務部將繼續密切監察及管理貨幣和利率風險，以及現金管理功能。

至於銀行借款方面，固定利率債務佔債務總額的11.1%，其餘為浮動利率債務。

營運資金

總存貨為1,961,000,000美元，而二零一八年六月三十日則為1,578,000,000美元。存貨周轉日由88日增加6日至94日。相比去年同期有較高的存貨周轉日，主要由於策略性決定去維持較高的庫存量以支持我們的服務水平，尤其顧及我們的高增長勢頭以及關稅生效前的提前引入。本集團將持續專注於管理存貨水平及改善存貨周轉期。

應收賬款周轉日為63日，而二零一八年六月三十日則為67日。若撇除不具追索權之讓售應收賬，應收賬款周轉日為61日，而於二零一八年六月三十日則為63日。本集團對應收賬款的質素感到滿意，並將持續地審慎管理信貸風險。

應付賬款周轉日為91日，而二零一八年六月三十日則為93日。

營運資金佔銷售額的百分比為18.4%，去年同期為17.0%。

資本開支

期內資本開支總額為211,000,000美元及額外42,000,000美元是用於位於美國的總部(二零一八年：86,000,000美元)。

資本承擔及或然負債

於二零一九年六月三十日，有關購置物業、廠房及設備，已訂約但未作出撥備的資本承擔總額為34,000,000美元(二零一八年：30,000,000美元)。本集團並無重大或然負債，亦無資產負債表外之承擔。

抵押

本集團之資產概無用作抵押或附有任何產權負擔。

人力資源

本集團於香港及海外聘用共29,536名僱員(二零一八年六月三十日：26,110名僱員)。回顧期內，員工成本總額為625,000,000美元，而去年同期則為514,000,000美元。

本集團認為人才對本集團之持續發展及盈利能力極為重要，並一直致力提升所有員工之質素、工作能力及技術水平。各員工在本集團內獲提供與工作相關之培訓及領導發展計劃。本集團持續提供理想薪酬，並根據本集團業績與個別員工之表現，向合資格員工酌情授予認股權、股份獎勵及發放花紅。

中期股息

董事會議決派發截至二零一九年六月三十日止六個月期間之中期股息每股45.00港仙(約5.79美仙)(二零一八年：38.00港仙(約4.89美仙))。中期股息將派發予於二零一九年九月六日名列本公司股東名冊之股東。預期中期股息會於二零一九年九月二十日或前後派發。

暫停辦理股份過戶登記手續

本公司將於二零一九年九月五日至二零一九年九月六日(包括首尾兩天在內)暫停辦理股份過戶登記手續，期間任何股份過戶概不生效。為符合獲派發中期股息之資格，所有過戶文件連同有關股票須最遲於二零一九年九月四日下午四時正前送交本公司之股份過戶登記處卓佳秘書商務有限公司，地址為香港皇后大道東183號合和中心54樓。

審閱簡明綜合財務報表報告

Deloitte.

德勤

致創科實業有限公司董事會
(於香港註冊成立之有限公司)

引言

本核數師已審閱載於第10至第28頁創科實業有限公司(「貴公司」)及其附屬公司(統稱為「貴集團」)的簡明綜合財務報表，包括於二零一九年六月三十日的綜合財務狀況表及截至該日止六個月期間的相關綜合損益及其他全面收入表、簡明綜合權益變動表和簡明綜合現金流量表，以及若干說明附註。香港聯合交易所有限公司證券上市規則規定，就中期財務資料編製的報告須符合上述規則的有關條文及香港會計師公會頒佈的香港會計準則第34號「中期財務報告」(「香港會計準則第34號」)。貴公司董事須負責根據香港會計準則第34號編製和呈報該等簡明綜合財務報表。本核數師的責任為根據審閱的結果，對該等簡明綜合財務報表作出結論。本報告乃按照雙方所協定的應聘書條款的規定僅向整體董事會報告本核數師的結論，除此之外本報告別無其他目的。本核數師不會就本報告的內容向任何其他人士負責或承擔任何責任。

審閱範圍

本核數師已按照香港會計師公會頒佈的香港審閱準則第2410號「由實體的獨立核數師執行的中期財務資料審閱」進行審閱工作。該等簡明綜合財務報表審閱工作主要包括向負責財務和會計事務的人員作出查詢，及進行分析性和其他審閱程序。審閱的範圍遠小於根據香港審計準則進行審核的範圍，故不能令本核數師保證本核數師將知悉在審計中可能被發現的所有重大事項。因此，本核數師不會發表審核意見。

結論

按照本核數師的審閱結果，我們並無發現有任何事項導致我們相信該等簡明綜合財務報表在各重大方面未有按照香港會計準則第34號編製。

德勤•關黃陳方會計師行
執業會計師

香港
二零一九年八月十四日

簡明綜合財務報表

綜合損益及其他全面收入表(未經審核)

截至二零一九年六月三十日止六個月期間

	附註	二零一九年 千美元 (未經審核)	二零一八年 千美元 (未經審核)
營業額	3 及 4	3,728,247	3,430,828
銷售成本		(2,325,499)	(2,157,198)
毛利		1,402,748	1,273,630
其他收入		4,372	3,252
利息收入		17,817	13,156
銷售、分銷及宣傳費用		(581,768)	(522,233)
行政費用		(402,688)	(374,791)
研究及開發費用		(108,592)	(99,111)
財務成本		(25,166)	(18,470)
除應佔聯營公司業績及稅前溢利		306,723	275,433
應佔聯營公司業績		27	—
除稅前溢利		306,750	275,433
稅項支出	5	(21,687)	(20,657)
期內溢利	6	285,063	254,776
其他全面(虧損)收入：			
其後將不會重新分類至損益(已扣除相關所得稅)之項目：			
重新計量界定福利責任		(3,114)	135
其後可能重新分類至損益之項目：			
外匯遠期合約對沖會計之公平值(虧損)收益		(994)	40,758
換算海外業務匯兌差額		(2,934)	(22,871)
期內其他全面(虧損)收入		(7,042)	18,022
期內全面收入總額		278,021	272,798
期內溢利應佔份額：			
本公司股東		285,004	254,737
非控股性權益		59	39
		285,063	254,776
全面收入總額應佔份額：			
本公司股東		277,962	272,759
非控股性權益		59	39
		278,021	272,798
每股盈利(美仙)	8		
基本		15.61	13.89
攤薄		15.55	13.84

簡明綜合財務報表

綜合財務狀況表(未經審核)

於二零一九年六月三十日

	附註	二零一九年 六月三十日 千美元 (未經審核)	二零一八年 十二月三十一日 千美元 (經審核)
資產			
非流動資產			
物業、廠房及設備	9 及 17	965,526	790,936
租賃預付款項		—	28,475
使用權資產	2 及 9	236,318	—
商譽		581,096	581,215
無形資產	9	641,086	620,801
於聯營公司應佔資產額		3,282	3,664
按公平值於損益列賬的金融資產		5,663	5,361
衍生金融工具		9,441	9,441
遞延稅項資產		86,170	83,945
		2,528,582	2,123,838
流動資產			
存貨		1,961,134	1,766,722
退回商品權利的資產		16,987	14,005
銷售賬款及其他應收賬	10	1,373,612	1,126,798
訂金及預付款項		132,737	126,841
應收票據	10	6,518	5,057
可退回稅款		5,787	12,852
應收聯營公司銷售賬款	11	11,140	2,253
衍生金融工具		28,202	33,788
按公平值於損益列賬的金融資產		25,762	32,828
銀行結餘、存款及現金		1,205,564	1,103,880
		4,767,443	4,225,024
流動負債			
採購賬款及其他應付賬	12	1,884,935	1,921,452
應付票據	12	26,396	41,164
保修撥備		108,587	105,215
應繳稅項		10,992	15,300
衍生金融工具		1,046	712
租賃負債		57,847	—
融資租約之承擔 — 於一年內到期		—	288
具追溯權之貼現票據		258,163	243,360
無抵押借款 — 於一年內到期	13	760,514	255,228
退回權利的退款負債		36,470	33,267
		3,144,950	2,615,986
流動資產淨值		1,622,493	1,609,038
資產總值減流動負債		4,151,075	3,732,876

簡明綜合財務報表

綜合財務狀況表(未經審核)

於二零一九年六月三十日

	附註	二零一九年 六月三十日 千美元 (未經審核)	二零一八年 十二月三十一日 千美元 (經審核)
股本與儲備			
股本	14	659,545	654,991
儲備		2,521,386	2,402,780
本公司股東應佔權益		3,180,931	3,057,771
非控股性權益		(371)	(430)
權益總額		3,180,560	3,057,341
非流動負債			
租賃負債		166,667	—
融資租約之承擔 — 於一年後到期		—	725
無抵押借款 — 於一年後到期	13	663,377	540,214
退休福利責任		125,864	119,974
遞延稅項負債		14,607	14,622
		970,515	675,535
權益及非流動負債總額		4,151,075	3,732,876

簡明綜合財務報表

綜合權益變動表(未經審核)

截至二零一九年六月三十日止六個月期間

	本公司股東應佔							非控股性 應佔權益		
	股本 千美元	為股份 獎勵計劃 持有之股份 千美元	匯兌儲備 千美元	僱員股份 補償儲備 千美元	界定福利 責任重新 計量儲備 千美元	對沖儲備 千美元	保留溢利 千美元	總額 千美元	應佔 附屬公司 資產淨值 千美元	總額 千美元
於二零一八年一月一日(經審核)	653,918	(10,561)	(94,058)	6,902	(20,421)	(28,784)	2,234,229	2,741,225	(507)	2,740,718
採納香港財務報告準則第9號的調整	—	—	—	—	—	—	1,570	1,570	—	1,570
採納香港財務報告準則第15號的調整	—	—	—	—	—	—	(7,060)	(7,060)	—	(7,060)
於二零一八年一月一日(經重列)	653,918	(10,561)	(94,058)	6,902	(20,421)	(28,784)	2,228,739	2,735,735	(507)	2,735,228
本期間溢利	—	—	—	—	—	—	254,737	254,737	39	254,776
重新計量界定福利責任	—	—	—	—	135	—	—	135	—	135
採用對沖會計之外匯遠期合約之公平值收益	—	—	—	—	—	40,758	—	40,758	—	40,758
換算海外業務匯兌差額	—	—	(22,871)	—	—	—	—	(22,871)	—	(22,871)
本期間其他全面收入(虧損)	—	—	(22,871)	—	135	40,758	—	18,022	—	18,022
本期間全面收入(虧損)總額	—	—	(22,871)	—	135	40,758	254,737	272,759	39	272,798
行使認股權按溢價發行股份	686	—	—	(128)	—	—	—	558	—	558
回購股份	—	—	—	—	—	—	(12,764)	(12,764)	—	(12,764)
歸屬獎勵股份	—	637	—	(637)	—	—	—	—	—	—
股份獎勵計劃之股份	—	(4,674)	—	—	—	—	—	(4,674)	—	(4,674)
確認股本結算股份付款	—	—	—	2,346	—	—	—	2,346	—	2,346
認股權失效	—	—	—	(6)	—	—	6	—	—	—
末期股息—二零一七年	—	—	—	—	—	—	(93,827)	(93,827)	—	(93,827)
於二零一八年六月三十日(未經審核)	654,604	(14,598)	(116,929)	8,477	(20,286)	11,974	2,376,891	2,900,133	(468)	2,899,665
本期間溢利	—	—	—	—	—	—	297,726	297,726	38	297,764
重新計量界定福利責任	—	—	—	—	(164)	—	—	(164)	—	(164)
採用對沖會計之外匯遠期合約之公平值收益	—	—	—	—	—	10,972	—	10,972	—	10,972
重新計量界定福利責任之遞延稅項負債	—	—	—	—	(82)	—	—	(82)	—	(82)
對沖儲備之遞延稅項負債	—	—	—	—	—	(1,498)	—	(1,498)	—	(1,498)
換算海外業務匯兌差額	—	—	(26,302)	—	—	—	—	(26,302)	—	(26,302)
本期間其他全面收入(虧損)	—	—	(26,302)	—	(246)	9,474	—	(17,074)	—	(17,074)
本期間全面收入(虧損)總額	—	—	(26,302)	—	(246)	9,474	297,726	280,652	38	280,690
行使認股權按溢價發行股份	387	—	—	(77)	—	—	—	310	—	310
回購股份	—	—	—	—	—	—	(25,844)	(25,844)	—	(25,844)
股份獎勵計劃之股份	—	(10,517)	—	—	—	—	—	(10,517)	—	(10,517)
確認股本結算股份付款	—	—	—	2,632	—	—	—	2,632	—	2,632
中期股息—二零一八年	—	—	—	—	—	—	(89,595)	(89,595)	—	(89,595)
於二零一八年十二月三十一日(經審核)	654,991	(25,115)	(143,231)	11,032	(20,532)	21,448	2,559,178	3,057,771	(430)	3,057,341
採納香港財務報告準則第16號的調整(附註2.1.2)	—	—	—	—	—	—	(22,139)	(22,139)	—	(22,139)
於二零一九年一月一日(經重列)	654,991	(25,115)	(143,231)	11,032	(20,532)	21,448	2,537,039	3,035,632	(430)	3,035,202
本期間溢利	—	—	—	—	—	—	285,004	285,004	59	285,063
重新計量界定福利責任	—	—	—	—	(3,114)	—	—	(3,114)	—	(3,114)
採用對沖會計之外匯遠期合約之公平值虧損	—	—	—	—	—	(994)	—	(994)	—	(994)
換算海外業務匯兌差額	—	—	(2,934)	—	—	—	—	(2,934)	—	(2,934)
本期間其他全面收入(虧損)	—	—	(2,934)	—	(3,114)	(994)	—	(7,042)	—	(7,042)
本期間全面收入(虧損)總額	—	—	(2,934)	—	(3,114)	(994)	285,004	277,962	59	278,021
行使認股權按溢價發行股份	4,554	—	—	(906)	—	—	—	3,648	—	3,648
回購股份	—	—	—	—	—	—	(12,644)	(12,644)	—	(12,644)
歸屬獎勵股份	—	1,766	—	(1,766)	—	—	—	—	—	—
股份獎勵計劃之股份	—	(8,477)	—	—	—	—	—	(8,477)	—	(8,477)
確認股本結算股份付款	—	—	—	2,431	—	—	—	2,431	—	2,431
末期股息—二零一八年	—	—	—	—	—	—	(117,621)	(117,621)	—	(117,621)
於二零一九年六月三十日(未經審核)	659,545	(31,826)	(146,165)	10,791	(23,646)	20,454	2,691,778	3,180,931	(371)	3,180,560

簡明綜合財務報表

綜合現金流量表(未經審核)

截至二零一九年六月三十日止六個月期間

	二零一九年 六月三十日 千美元 (未經審核)	二零一八年 六月三十日 千美元 (未經審核)
經營活動		
除稅前溢利	306,750	275,433
調整：		
無形資產攤銷／撇賬	55,411	55,134
租賃預付款項攤銷	—	182
使用權資產折舊	30,808	—
物業、廠房及設備折舊	69,611	62,962
終止確認使用權資產	(3,487)	—
僱員股份付款	2,431	2,346
外匯遠期合約之公平值虧損(收益)	6,871	(7,399)
上市股本證券之公平值虧損(收益)	7,065	(6,647)
財務成本	25,166	18,470
出售上市股本證券之收益	—	(120)
銷售賬款之減值虧損(已扣除撥回)	8,945	6,568
利息收入	(17,817)	(13,156)
出售物業、廠房及設備之虧損	2,639	5,447
存貨撇減	19,157	18,346
應佔聯營公司業績	(27)	—
營運資金變動前之經營現金流	513,523	417,566
存貨增加	(214,873)	(140,085)
銷售賬款及其他應收賬、訂金及預付款項增加	(261,104)	(124,226)
退回商品權利的資產增加	(2,982)	—
應收票據增加	(1,461)	(7,041)
應收聯營公司銷售賬款(增加)減少	(8,477)	1,410
採購賬款及其他應付賬(減少)增加	(36,396)	96,749
退回權利的退款負債增加	3,203	—
應付票據減少	(14,768)	(9,927)
保修撥備增加	3,477	3,388
退休福利責任增加	2,776	1,289
購買股份獎勵計劃股份之付款淨額	(8,477)	(4,673)
經營(所用)所得現金	(25,559)	234,450
已付利息	(25,166)	(18,470)
已付香港利得稅	(3,568)	(6,152)
已付海外稅項	(18,605)	(26,186)
獲退還海外稅款	1,192	7,972
(用於)來自經營活動之現金淨額	(71,706)	191,614

	二零一九年 六月三十日 千美元 (未經審核)	二零一八年 六月三十日 千美元 (未經審核)
投資活動		
添置無形資產	(75,690)	(62,511)
已收利息	17,817	13,156
出售上市股本證券所得款項	—	2,108
出售物業、廠房及設備所得款項	5,472	1,669
購買上市股本證券	—	(8,536)
購買物業、廠房及設備	(253,033)	(85,407)
購買非上市股本證券	(301)	—
聯營公司墊款	—	(126)
用於投資活動之現金淨額	(305,735)	(139,647)
融資活動		
具追溯權之貼現票據增加	14,803	134,465
已派股息	(117,621)	(93,827)
取得新銀行貸款	1,552,007	1,140,933
發行股份所得款項	3,648	558
償還銀行貸款	(923,556)	(1,211,517)
償還租賃負債	(31,188)	—
償還融資租賃之承擔	—	(1,491)
回購股份	(12,644)	(12,764)
來自(用於)融資活動現金淨額	485,449	(43,643)
現金及現金等額增加淨額	108,008	8,324
期初之現金及現金等額	1,103,880	863,515
匯率變動之影響	(6,324)	(8,712)
期終之現金及現金等額	1,205,564	863,127
現金及現金等額結餘之分析		
可分為：		
銀行結餘、存款及現金	1,205,564	863,127
	1,205,564	863,127

簡明綜合財務報表

簡明綜合財務報表附註(未經審核)

1. 編製基準

本簡明綜合財務報表乃按香港會計師公會(「香港會計師公會」)頒佈之香港會計準則第34號「中期財務報告」(「香港會計準則第34號」)及香港聯合交易所有限公司(「聯交所」)證券上市規則附錄十六之適用披露規定編製。

本簡明綜合財務報表所載有關截至二零一八年十二月三十一日止年度作為比較資料的財務資料，並不構成本公司該等年度之法定年度綜合財務報表，但源於該等財務報表。其他與該等法定財務報表有關之資料如下：

- 本公司已根據公司條例第662(3)條及附表6第3部的要求遞交截至二零一八年十二月三十一日止年度之財務報告予公司註冊處。
- 本公司之核數師已就該財務報告出具報告。該核數師報告為無保留；並沒有包含核數師以強調方式而沒有對其報告作出保留意見下所帶出的關注事項之參照；及並沒有載有根據公司條例第406(2)條、第407(2)或(3)條下之聲明。

2. 主要會計政策

除若干金融工具按公平值計量外，本簡明綜合財務報表以歷史成本法編製。

除因應用新訂香港財務報告準則(「香港財務報告準則」)而導致之會計政策變動外，截至二零一九年六月三十日止六個月之簡明綜合財務報表所採用之會計政策及計算方法，與編製本集團截至二零一八年十二月三十一日止年度之年度財務報表所採用者一致。

應用新訂香港財務報告準則及香港財務報告準則之修訂本

於本中期報表期間，本集團首次採用以下由香港會計師公會頒佈且於二零一九年一月一日或之後開始之年度期間強制性生效之新訂香港財務報告準則及香港財務報告準則之修訂本及一詮釋來編製本集團之簡明綜合財務報表：

香港財務報告準則第16號	租賃
香港(國際財務報告詮釋委員會)－詮釋第23號	所得稅處理之不確定性
香港財務報告準則第9號之修訂本	具有負補償之提前還款特性
香港會計準則第19號之修訂本	計劃修訂、縮減及結清
香港會計準則第28號之修訂本	於聯營公司及合營企業之長期權益
香港財務報告準則之修訂本	香港財務報告準則二零一五至二零一七之周期年度改進

除下文所述者外，於本期間應用香港財務報告準則之新訂及修訂本及一詮釋對本集團本期間及過往期間之財務業績及狀況及／或此等簡明綜合財務報表所披露的資料並無重大影響。

2. 主要會計政策(續)

2.1 應用香港財務報告準則第16號「租賃」對會計政策的影響及改變

本集團於本中期間首次應用香港財務報告準則第16號。香港財務報告準則第16號已取代香港會計準則第17號「租賃」(「香港會計準則第17號」)及相關詮釋。

2.1.1 應用香港財務報告準則第16號對會計政策之主要改變

本集團已根據香港財務報告準則第16號的過渡條文應用下列會計政策。

租賃的定義

倘合約為換取代價而給予在一段時間內控制可識別資產使用的權利，則該合約為租賃或包含租賃。

本集團根據香港財務報告準則第16號的定義於初始或修改日期評估該合約是否為租賃或包含租賃。除非合約的條款及條件其後出現變動，否則有關合約將不予重新評估。

作為承租人

代價分配至合約組成部分

就包含一項租賃組成部分及一項或多項額外的租賃或非租賃組成部分的合約而言，本集團根據租賃組成部分的相對單獨價格及非租賃組成部分的單獨價格總額將合約代價分配至各租賃組成部分。

作為可行權宜方法，具有類似特徵的租賃於本集團合理預期其對財務報表的影響將不會與組合內個別租賃出現重大差異時按組合基準入賬。

撇除非租賃組成部分

非租賃組成部分與租賃組成部分按彼等相對單獨價格基準分開呈列。

短期租賃及低價值資產租賃

本集團就租期自開始日期起計為12個月或以內且並無包含購買選擇權的土地及樓宇、傢俬及裝置、廠房設備及機器以及汽車租賃應用短期租賃確認豁免。本集團亦就低價值資產租賃應用確認豁免。短期租賃及低價值資產租賃的租賃款項按直線基準於租期內確認為開支。

使用權資產

除短期租賃及低價值資產租賃外，本集團於租賃開始日期(即相關資產可供使用的日期)確認使用權資產。使用權資產按成本計量，減去任何累計折舊及減值虧損，並就租賃負債的任何重新計量作出調整。

使用權資產成本包括：

- 租賃負債的初步計量金額；
- 於開始日期或之前支付任何租賃款項，減任何已收租賃優惠；
- 本集團產生的任何初始直接成本；及
- 本集團於拆解及搬遷相關資產、復原相關資產所在場地或復原相關資產至租賃條款及條件所規定的狀況而產生的成本估計。

本集團於租期結束時合理確定可獲取相關租賃資產所有權的使用權資產，自開始日期起至使用年期結束期間計提折舊。在其他情況下，使用權資產按直線基準於其估計使用年期及租期(以較短者為準)內計提折舊。

本集團於綜合財務狀況表內將使用權資產呈列為單獨項目。

可退回租賃按金

已付可退回租賃按金乃根據香港財務報告準則第9號「金融工具」(「香港財務報告準則第9號」)入賬，並初步按公平值計量。初始確認時對公平值的調整被視為額外租賃款項並計入使用權資產成本。

2. 主要會計政策(續)

2.1 應用香港財務報告準則第16號「租賃」對會計政策的影響及改變(續)

2.1.1 應用香港財務報告準則第16號對會計政策之主要改變(續)

作為承租人(續)

租賃負債

於租賃開始日期，本集團按該日未付的租賃款項現值確認及計量租賃負債。於計算租賃款項現值時，倘租賃隱含的利率難以釐定，則本集團使用租賃開始日期的增量借款利率計算。

租賃款項包括：

- 固定付款(包括實質性的固定付款)減任何應收租賃優惠；
- 取決於某一指數或比率的可變租賃款項；
- 預期將根據剩餘價值擔保支付的金額；
- 本集團合理確定將行使購買選擇權的行使價；及
- 支付終止租賃的罰款(倘租期反映本集團會行使選擇權終止租賃)。

於開始日期後，租賃負債就應計利息及租賃款項作出調整。

倘租期有所變動或行使購買選擇權的評估發生變化，本集團重新計量租賃負債(並就相關使用權資產作出相應調整)，在此情況下，相關租賃負債透過使用重新評估日期的經修訂貼現率貼現經修訂租賃款項而重新計量。

租賃的修改

倘出現以下情況，本集團將租賃的修改作為一項單獨租賃入賬：

- 該項修改因增加使用一項或多項相關資產的權利而擴大了租賃範圍；及
- 調增租賃的代價，增加的金額相當於範圍擴大對應的單獨價格，加上按照特定合約的實際情況對單獨價格進行的任何適當調整。

就未作為一項單獨租賃入賬的租賃修改而言，本集團基於透過使用修改生效日期的經修訂貼現率貼現經修訂租賃款項的經修改租賃的租期重新計量租賃負債。

稅項

就本集團確認使用權資產及相關租賃負債的租賃交易計量遞延稅項而言，本集團首先釐定使用權資產或租賃負債是否應佔稅項扣減。

就租賃負債應佔稅項扣減的租賃交易而言，本集團對整體租賃交易應用香港會計準則第12號「所得稅」之規定。與使用權資產及租賃負債有關之暫時性差額乃按淨額基準進行評估。使用權資產超逾租賃負債本金部分之租賃款項的多餘折舊產生了可扣減暫時差額淨額。

2. 主要會計政策(續)

2.1 應用香港財務報告準則第16號租賃對會計政策的影響及改變(續)

2.1.2 因首次應用香港財務報告準則第16號而進行的過渡及產生的影響概要

租賃的定義

本集團已選擇可行權宜方法，就先前應用香港會計準則第17號及香港(國際財務報告詮釋委員會)－詮釋第4號「釐定安排是否包括租賃」獲識別為租賃的合約應用香港財務報告準則第16號，且並無對先前無獲識別為包括租賃的合約應用該準則。因此，本集團並無重新評估於首次應用日期前已存在的合約。

就於二零一九年一月一日或之後訂立或修訂的合約而言，本集團於評估合約是否包含租賃時根據香港財務報告準則第16號所載規定應用租賃的定義。

作為承租人

本集團已追溯應用香港財務報告準則第16號，而累計影響於首次應用日期二零一九年一月一日確認。首次應用日期的任何差額於期初保留溢利確認，及並無重列比較資料。

於過渡時應用香港財務報告準則第16號項下的經修訂追溯方法時，本集團按逐項租賃基準就先前根據香港會計準則第17號分類為經營租賃且與各租賃合約相關的租賃應用以下可行權宜方法：

- i. 仰賴應用香港會計準則第37號「撥備、或然負債及或然資產」作為減值審閱的替代方案評估租賃是否繁重；
- ii. 選擇不就租期於首次應用日期起計12個月內結束的租賃確認使用權資產及租賃負債；
- iii. 於首次應用日期計量使用權資產時不計入初始直接成本；
- iv. 就類似經濟環境內相似類別有關資產的類似剩餘租期的租賃組合應用單一貼現率；及
- v. 根據於首次應用日期的事實及情況於事後釐定本集團帶有續租及終止選擇權的租賃的租期。

於過渡時，本集團已於應用香港財務報告準則第16號後作出以下調整：

於二零一九年一月一日，本集團確認額外租賃負債及計量使用權資產的賬面值，猶如自開始日期起已應用香港財務報告準則第16號，但根據香港財務報告準則第16. C8(b)(i)的過渡，相關集團實體的增量借貸利率貼現於首次應用日期。

2. 主要會計政策(續)

2.1 應用香港財務報告準則第16號「租賃」對會計政策的影響及改變(續)

2.1.2 因首次應用香港財務報告準則第16號而進行的過渡及產生的影響概要(續)

於確認先前分類為經營租賃的租賃之租賃負債時，本集團已應用於首次應用日期相關集團實體的增量借款利率。所應用的加權平均增量借款利率約為2.8%。

	於二零一九年 一月一日 千美元
於二零一八年十二月三十一日披露的經營租賃承擔	316,373
按增量借款利率貼現的租賃負債	287,180
加：合理確定將履行之延長方案	1,863
減：確認豁免 — 短期租賃	(585)
確認豁免 — 低價值資產	(4,580)
實體已承擔惟租期尚未開始的租賃	(5,301)
將不計入租賃負債的非租賃組成部分	(880)
於應用香港財務報告準則第16號後確認有關經營租賃的租賃負債	277,697
加：於二零一八年十二月三十一日確認的融資租賃項下的責任(附註b)	1,013
於二零一九年一月一日的租賃負債	278,710
分析為	
流動	55,559
非流動	223,151
	278,710

於二零一九年一月一日的使用權資產賬面值組成如下：

	使用權資產 千美元
於應用香港財務報告準則第16號後確認有關經營租賃的使用權資產	255,558
自租賃預付款項重新分類(附註a)	28,475
根據香港會計準則第17號計入物業、廠房及設備之金額	
— 過往於融資租賃項下之資產(附註b)	715
	284,748
按類別：	
租賃土地(租賃預付款項)	28,475
土地及樓宇	210,715
辦公室設備、傢俬及裝置	2,528
廠房及機器	2,930
汽車	40,100
	284,748

附註a：於二零一八年十二月三十一日，租賃土地的預付款項分類為租賃預付款項。於應用香港財務報告準則第16號後，租賃預付款項28,475,000美元已重新分類至使用權資產。

附註b：關於過往於融資租賃項下的資產，本集團將於二零一九年一月一日仍在租賃項下的相關資產的賬面值715,000美元重新歸類為使用權資產。此外，本集團於二零一九年一月一日分別將288,000美元及725,000美元的融資租賃之承擔作為流動及非流動負債重新分類至租賃負債。

2. 主要會計政策(續)

2.1 應用香港財務報告準則第16號「租賃」對會計政策的影響及改變(續)

2.1.2 因首次應用香港財務報告準則第16號而進行的過渡及產生的影響概要(續)

下表概述於二零一九年一月一日過渡至香港財務報告準則第16號對保留溢利的影響。

	於二零一九年 一月一日採納 香港財務報告準則 第16號的影響 千美元
保留溢利	
確認使用權資產與租賃負債的差額	22,139

於二零一九年一月一日在綜合財務狀況表內確認的金額已作出以下調整。不受變動影響之項目並未包括在內。

	先前於 二零一八年 十二月三十一日 呈報的賬面值 千美元	重新分類 千美元	調整 千美元	於二零一九年 一月一日 根據香港財務 報告準則第16號 的賬面值 千美元
非流動資產				
物業、廠房及設備	790,936	(715)	—	790,221
租賃預付款項	28,475	(28,475)	—	—
使用權資產	—	29,190	255,558	284,748
流動負債				
租賃負債	—	288	55,271	55,559
融資租賃之承擔	288	(288)	—	—
非流動負債				
租賃負債	—	725	222,426	223,151
融資租賃之承擔	725	(725)	—	—
股本及儲備				
保留溢利	2,559,178	—	(22,139)	2,537,039

附註：就截至二零一九年六月三十日止六個月按間接方式報告經營活動的現金流量而言，營運資金的變動乃根據上文所披露的二零一九年一月一日期初財務狀況表計算。

簡明綜合財務報表

簡明綜合財務報表附註(未經審核)

3. 分部資料

回顧期內，本集團之營業額及業績按可申報及經營分部之分析如下：

截至二零一九年六月三十日止期間

	電動工具 千美元	地板護理 及器具 千美元	對銷 千美元	綜合 千美元
分部營業額				
對外銷售	3,321,761	406,486	—	3,728,247
分部間銷售	—	112	(112)	—
分部營業額總計	3,321,761	406,598	(112)	3,728,247

截至二零一八年六月三十日止期間

	電動工具 千美元	地板護理 及器具 千美元	對銷 千美元	綜合 千美元
分部營業額				
對外銷售	2,962,123	468,705	—	3,430,828
分部間銷售	—	727	(727)	—
分部營業額總計	2,962,123	469,432	(727)	3,430,828

分部間銷售按現行市場價格計算。

	截至六月三十日止六個月期間					
	二零一九年			二零一八年		
	電動工具 千美元	地板護理 及器具 千美元	綜合 千美元	電動工具 千美元	地板護理 及器具 千美元	綜合 千美元
分部業績	313,928	144	314,072	280,176	571	280,747
利息收入			17,817			13,156
財務成本			(25,166)			(18,470)
應佔聯營公司業績			27			—
除稅前溢利			306,750			275,433
稅項支出			(21,687)			(20,657)
期內溢利			285,063			254,776

分部業績即各分部未計利息收入、財務成本及應佔聯營公司業績前賺取之溢利，此乃就資源分配及評估分部表現向本公司執行董事作報告之基準。

本集團並無披露按經營分部劃分之資產及負債之分析，原因是主要營運決策者並無定期獲得供其審閱之該等資料。

4. 營業額

本集團營業額之分析如下：

	截至六月三十日止六個月期間	
	二零一九年 千美元	二零一八年 千美元
銷售貨品	3,706,835	3,422,054
佣金及特許使用權收入	21,412	8,774
	3,728,247	3,430,828

貨品銷售之營業額於某個時點確認。佣金及特許使用權收入於一段時間內確認。

以下為本集團按地域(根據客戶所在地區釐定)劃分之本集團外界客戶之營業額：

	截至六月三十日止六個月期間	
	二零一九年 千美元	二零一八年 千美元
北美洲	2,845,008	2,599,475
歐洲	595,198	554,785
其他國家	288,041	276,568
	3,728,247	3,430,828

5. 稅項支出

	截至六月三十日止六個月期間	
	二零一九年 千美元	二零一八年 千美元
現行稅項：		
香港稅項	(874)	(754)
海外稅項	(22,837)	(13,385)
遞延稅項	2,024	(6,518)
	(21,687)	(20,657)

香港利得稅乃根據兩個期間內之估計應課稅溢利按16.5%之稅率計算。

其他司法權區之稅項按有關司法權區之適用稅率計算。

6. 期內溢利

	截至六月三十日止六個月期間	
	二零一九年 千美元	二零一八年 千美元
期內溢利已扣除(計入)下列各項：		
無形資產攤銷	54,551	53,956
租賃預付款項攤銷	—	182
物業、廠房及設備折舊	69,611	62,962
使用權資產折舊	30,808	—
折舊及攤銷總額	154,970	117,100
上市股本證券之公平值虧損(收益)	7,065	(6,647)
銷售賬款之減值虧損(已扣除撥回)	8,945	6,568
淨匯兌(收益)虧損	(1,442)	509
存貨撇減	19,157	18,346
員工成本	624,869	514,050

7. 股息

已於二零一九年六月二十一日向股東派發二零一八年末期股息(二零一八年：二零一七年末期股息)每股50.00港仙(約6.44美仙)合計總額約117,621,000美元(二零一八年：每股39.75港仙(約5.12美仙)合計總額約93,827,000美元)。

董事會決定向於二零一九年九月六日名列股東名冊之本公司股東派發中期股息每股45.00港仙(約5.79美仙)合計總額約105,870,000美元(二零一八年：每股38.00港仙(約4.89美仙)合計總額約89,595,000美元)。

8. 每股盈利

本公司股東應佔之每股基本及攤薄盈利乃根據以下數據計算：

	截至六月三十日止六個月期間	
	二零一九年 千美元	二零一八年 千美元
用作計算每股基本及攤薄盈利之盈利：		
本公司股東應佔期內溢利	285,004	254,737
用作計算每股基本盈利之普通股加權平均數	1,825,960,944	1,833,993,305
潛在普通股產生之攤薄影響：		
認股權	5,724,117	6,028,096
股份獎勵	687,353	410,094
用作計算每股攤薄盈利之普通股加權平均數	1,832,372,414	1,840,431,495

截至二零一九及二零一八年六月三十日止期間，因認股權之行使價較每股平均市場價格為高，於計算每股攤薄盈利時並無假設行使本公司若干尚未行使的認股權。

9. 新增物業、廠房及設備／無形資產／使用權資產

期內，本集團分別動用約253,000,000美元(截至二零一八年六月三十日止六個月：86,000,000美元)及76,000,000美元(截至二零一八年六月三十日止六個月：63,000,000美元)購置物業、廠房及設備，以及無形資產。

期內，本集團就土地及樓宇、辦公室設備、傢俬及裝置、廠房及機器以及汽車的使用訂立若干新租賃協議，本集團須定期付款。於租賃開始後，本集團確認使用權資產39,141,000美元及租賃負債39,141,000美元。

10. 銷售賬款及其他應收賬／應收票據

本集團之政策給予客戶之信貸期介乎三十日至一百二十日。銷售賬款(已扣減信貸虧損撥備)，基於發票日期，於期末之賬齡分析如下：

賬齡	二零一九年 六月三十日 千美元	二零一八年 十二月三十一日 千美元
零至六十日	1,141,082	680,424
六十一日至一百二十日	140,661	346,055
一百二十一日或以上	36,809	62,684
銷售賬款總額	1,318,552	1,089,163
其他應收賬	55,060	37,635
	1,373,612	1,126,798

本集團於二零一九年六月三十日所有應收票據之賬齡為一百二十日內。

11. 聯營公司銷售賬款

來自聯營公司之銷售賬款的賬齡為一百二十日內。

12. 採購賬款及其他應付賬／應付票據

按發票日期呈列之採購賬款之賬齡分析如下：

賬齡	二零一九年 六月三十日 千美元	二零一八年 十二月三十一日 千美元
零至六十日	794,959	822,557
六十一日至一百二十日	203,121	248,261
一百二十一日或以上	11,659	15,006
採購賬款總額	1,009,739	1,085,824
其他應付賬	875,196	835,628
	1,884,935	1,921,452

本集團於二零一九年六月三十日所有應付票據之賬齡為一百二十日內。

13. 無抵押借款

期內，本集團獲得新增銀行借款1,552,000,000美元(二零一八年：1,141,000,000美元)，息率按倫敦銀行同業拆息。本集團亦已償還現有銀行借款924,000,000美元(二零一八年：1,212,000,000美元)。

14. 股本

	股份數目		股本	
	二零一九年 六月三十日	二零一八年 十二月三十一日	二零一九年 六月三十日 千美元	二零一八年 十二月三十一日 千美元
普通股				
法定股本	2,400,000,000	2,400,000,000	不適用	不適用
已發行及繳足股本：				
於期初	1,828,521,941	1,835,021,941	654,991	653,918
因行使認股權發行之股份	1,855,000	600,000	4,554	1,073
回購股份	(2,350,000)	(7,100,000)	—	—
於期末	1,828,026,941	1,828,521,941	659,545	654,991

期內，本公司通過聯交所註銷其股份如下：

註銷月份	普通股數目	每股股價		已付代價
		最高 港元	最低 港元	總額 千美元
二零一九年一月	2,350,000	43.00	40.45	12,644

回購股份已付代價約12,644,000美元於保留溢利扣除。

15. 或然負債

	二零一九年 六月三十日 千美元	二零一八年 十二月三十一日 千美元
就聯營公司所動用之信貸融資而向銀行提供之擔保	8,877	8,877

16. 金融工具公平值計量

按經常性基準計量之本集團金融資產及金融負債之公平值：

本集團部份金融資產及金融負債於各報告期末按公平值計量。下表提供如何計量公平值(特別是所使用之估值技術及輸入數據)，其輸入數據之可觀測程度以釐定該等金融資產及金融負債之公平值，及公平值計量所劃分之公平值級別(第1至3級)之資料。

簡明綜合財務報表

簡明綜合財務報表附註(未經審核)

16. 金融工具公平值計量(續)

- 第1級公平值計量是按相同資產或負債在活躍市場上之報價(不作調整)而得出之公平值計量；
- 第2級公平值計量是指不能採用第1級之市場報價，但可使用直接(即價格)或間接(即由價格得出)可觀察之資產或負債而得出之公平值計量；及
- 第3級公平值計量是指以市場不可觀察之數據為依據，作資產或負債之相關輸入數據(不可觀察輸入數據)，以估值技術得出之公平值計量。

金融資產／金融負債	於以下日期之公平值		公平值等級	估值技術及主要輸入數據
	二零一九年六月三十日	二零一八年十二月三十一日		
1) 綜合財務狀況表分類為衍生金融工具之收購若干物業、廠房及設備的權利	收購若干物業、廠房及設備的權利： 9,441,000 美元	收購若干物業、廠房及設備的權利： 9,441,000美元	第2級	於財政年度止，根據第三方獨立估值師之估值，按與收購權利相關的土庫及樓宇之公平值計量。
2) 綜合財務狀況表分類為衍生金融工具之外匯遠期合約	資產－ 28,202,000 美元； 及負債－ 1,046,000 美元	資產－ 33,788,000美元； 及負債－ 712,000美元	第2級	貼現現金流量 未來現金流量乃根據遠期匯率(自報告期末可觀察遠期匯率)及合約匯率(按反映各交易對手信用風險的貼現率貼現)而估計。
3) 綜合財務狀況表分類為按公平值於損益列賬的金融資產的上市股本證券	上市股票： 25,762,000 美元	上市股票： 32,828,000美元	第1級	由活躍市場之報價。
4) 綜合財務狀況表分類為按公平值於損益列賬的金融資產的其他金融資產	會所債券： 2,317,000 美元	會所債券： 2,316,000美元	第2級	公平值乃經參考類似情況下同類交易的近期交易價後達致。
	非上市股本證券： 3,301,000 美元	非上市股本證券： 3,000,000美元	第3級	公平值乃經參考在私人市場認購股份的近期每股購買價後達致。
	其他： 45,000 美元	其他： 45,000美元	第2級	公平值乃經參考類似情況下同類交易的近期交易價後達致。

本公司董事認為在簡明綜合財務報表中按攤銷成本列賬之金融資產及金融負債之賬面值與其公平值相若。兩個期間內不同等級之間並無轉撥。

17. 資本承擔

	二零一九年 六月三十日 千美元	二零一八年 十二月三十一日 千美元
有關購置物業、廠房及設備之資本開支 已訂約但未於簡明綜合財務報表內作出撥備	33,801	119,350

企業管治及其他資料

董事及主要行政人員之權益

於二零一九年六月三十日，本公司之董事及主要行政人員於本公司或其任何相聯法團（定義見證券及期貨條例（「證券及期貨條例」）第XV部）擁有之股份、相關股份及債券，根據證券及期貨條例第XV部第7及8分部已通知本公司之權益及淡倉（包括根據證券及期貨條例規定該董事或主要行政人員被視為擁有之權益及淡倉），或根據證券及期貨條例第352條規定須予保存之登記冊所記錄，或根據香港聯合交易所有限公司證券上市規則（「上市規則」）附錄十所載《上市公司董事進行證券交易的標準守則》已通知本公司及香港聯合交易所有限公司之權益及淡倉如下：

董事姓名	身份／權益性質	股份權益 (依據股本衍生 工具而持有除外) ⁽¹⁾	依據股本衍生 工具而持有之 相關股份權益 ⁽¹⁾	股份／相關 股份權益總額	佔權益總額之 概約百分比
Horst Julius Pudwill先生	實益擁有人	150,743,500 ⁽²⁾	650,500	368,313,794	20.15%
	配偶權益	760,000	—		
	受控法團權益	216,159,794 ⁽³⁾	—		
Stephan Horst Pudwill先生	實益擁有人	5,009,500 ⁽⁴⁾	3,000,000	42,017,000	2.30%
	信託受益人	34,007,500 ⁽⁵⁾	—		
Joseph Galli Jr先生	實益擁有人	8,806,000 ⁽⁶⁾	1,000,000	9,806,000	0.54%
陳建華先生	實益擁有人	37,500 ⁽⁷⁾	2,500,000	2,537,500	0.14%
陳志聰先生	實益擁有人	450,000 ⁽⁸⁾	2,100,000	2,550,000	0.14%
鍾志平教授 金紫荊星章 銅紫荊星章 太平紳士	實益擁有人	49,005,948	497,000	86,577,978	4.74%
	受控法團權益	37,075,030 ⁽⁹⁾	—		
Camille Jojo先生	實益擁有人	182,000 ⁽¹⁰⁾	447,000	629,000	0.03%
Christopher Patrick Langley先生 OBE	實益擁有人	200,000	347,000	547,000	0.03%
Peter David Sullivan先生	實益擁有人	—	497,000	497,000	0.03%
張定球先生	實益擁有人	4,240,000	147,000	4,387,000	0.24%
Johannes-Gerhard Hesse先生	實益擁有人	—	332,000	332,000	0.02%

董事及主要行政人員之權益(續)

附註：

- (1) 上述本公司的股份及相關股份之權益均屬於好倉。

本公司之董事擁有依據由實益擁有人所持有之股本衍生工具而持有之相關股份權益，乃為依據本公司採納之認股權計劃分別授予該等董事之認股權，有關詳情於下文「認股權」一節分開披露。該等認股權以實物方式交收及屬於非上市。

- (2) 此等權益包括Horst Julius Pudwill先生根據本公司股份獎勵計劃於二零一九年六月三十日仍未歸屬的675,000股獎勵股份。Horst Julius Pudwill先生之獎勵股份詳情載於下文「股份獎勵計劃」一節。

- (3) 此等股份乃由Horst Julius Pudwill先生擁有實益權益之下列公司持有：

	股份數目
Sunning Inc.	179,084,764
Cordless Industries Company Limited*	37,075,030
	216,159,794

- (4) 此等權益包括Stephan Horst Pudwill先生根據本公司股份獎勵計劃於二零一九年六月三十日仍未歸屬的37,500股獎勵股份。Stephan Horst Pudwill先生之獎勵股份詳情載於下文「股份獎勵計劃」一節。

- (5) 此等股份由信託持有，Stephan Horst Pudwill先生為受益人之一。

- (6) 此等權益包括Joseph Galli Jr先生根據本公司股份獎勵計劃於二零一九年六月三十日仍未歸屬的385,500股獎勵股份，以及經本公司與Galli先生協議，倘本公司每年達成若干表現標準，本公司將向其於隨後5年授出5,000,000股股份(每年授出1,000,000股股份)。Joseph Galli Jr先生之獎勵股份詳情載於下文「股份獎勵計劃」一節。

- (7) 此等權益包括陳建華先生根據本公司股份獎勵計劃於二零一九年六月三十日仍未歸屬的37,500股獎勵股份。陳建華先生之獎勵股份詳情載於下文「股份獎勵計劃」一節。

- (8) 此等權益包括陳志聰先生根據本公司股份獎勵計劃於二零一九年六月三十日仍未歸屬的37,500股獎勵股份。陳志聰先生之獎勵股份詳情載於下文「股份獎勵計劃」一節。

- (9) 此等股份由Cordless Industries Company Limited*持有，而鍾志平教授 金紫荊星章 綢紫荊星章 太平紳士在該公司擁有實益權益。

* Cordless Industries Company Limited由Horst Julius Pudwill先生擁有70%及鍾志平教授 金紫荊星章 綢紫荊星章 太平紳士擁有30%。

- (10) 此等權益包括Camille Jojo先生根據本公司股份獎勵計劃於二零一九年六月三十日仍未歸屬的150,000股獎勵股份。Camille Jojo先生之獎勵股份詳情載於下文「股份獎勵計劃」一節。

除上文所披露者外，於二零一九年六月三十日，本公司之董事及主要行政人員概無擁有本公司及其相聯法團(定義見證券及期貨條例第XV部)之任何股份、相關股份或債券之權益或淡倉。

認股權

截至二零一九年六月三十日止六個月期間，本公司之認股權變動如下表所列：

認股權持有人	授予 認股權日期	認股權 計劃類別	於期初 尚未行使	期內授出	期內行使	期內失效	於期末 尚未行使	認購價 港元	行使期
董事									
Horst Julius Pudwill先生	20.3.2014	D	230,000	—	—	—	230,000	21.600	20.3.2015 – 19.3.2024
	11.9.2015	D	168,000	—	—	—	168,000	29.650	11.9.2016 – 10.9.2025
	17.3.2017	D	155,500	—	—	—	155,500	32.100	17.3.2018 – 16.3.2027
	20.5.2019	E	—	97,000	—	—	97,000	51.080	20.5.2020 – 19.5.2029
Stephan Horst Pudwill先生	21.5.2012	D	1,000,000	—	(500,000)	—	500,000	8.742	21.5.2013 – 20.5.2022
	20.3.2014	D	1,000,000	—	—	—	1,000,000	21.600	20.3.2015 – 19.3.2024
	11.9.2015	D	250,000	—	—	—	250,000	29.650	11.9.2016 – 10.9.2025
	17.3.2017	D	500,000	—	—	—	500,000	32.100	17.3.2018 – 16.3.2027
	14.3.2018	E	250,000	—	—	—	250,000	47.900	14.3.2019 – 13.3.2028
	20.5.2019	E	—	500,000	—	—	500,000	51.080	20.5.2020 – 19.5.2029
Joseph Galli Jr先生 陳建華先生	16.11.2009	D	1,000,000	—	—	—	1,000,000	6.770	16.11.2010 – 15.11.2019
	20.3.2014	D	1,000,000	—	—	—	1,000,000	21.600	20.3.2015 – 19.3.2024
	11.9.2015	D	250,000	—	—	—	250,000	29.650	11.9.2016 – 10.9.2025
	17.3.2017	D	500,000	—	—	—	500,000	32.100	17.3.2018 – 16.3.2027
	14.3.2018	E	250,000	—	—	—	250,000	47.900	14.3.2019 – 13.3.2028
陳志聰先生	20.5.2019	E	—	500,000	—	—	500,000	51.080	20.5.2020 – 19.5.2029
	20.3.2014	D	1,000,000	—	(400,000)	—	600,000	21.600	20.3.2015 – 19.3.2024
	11.9.2015	D	250,000	—	—	—	250,000	29.650	11.9.2016 – 10.9.2025
	17.3.2017	D	500,000	—	—	—	500,000	32.100	17.3.2018 – 16.3.2027
鍾志平教授 金紫荊星章 銅紫荊星章 太平紳士	14.3.2018	E	250,000	—	—	—	250,000	47.900	14.3.2019 – 13.3.2028
	20.5.2019	E	—	500,000	—	—	500,000	51.080	20.5.2020 – 19.5.2029
	11.9.2015	D	150,000	—	—	—	150,000	29.650	11.9.2016 – 10.9.2025
	17.3.2017	D	150,000	—	—	—	150,000	32.100	17.3.2018 – 16.3.2027
	14.3.2018	E	100,000	—	—	—	100,000	47.900	14.3.2019 – 13.3.2028
Camille Jojo先生	20.5.2019	E	—	97,000	—	—	97,000	51.080	20.5.2020 – 19.5.2029
	17.3.2017	D	250,000	—	—	—	250,000	32.100	17.3.2018 – 16.3.2027
	14.3.2018	E	100,000	—	—	—	100,000	47.900	14.3.2019 – 13.3.2028
Christopher Patrick Langley先生OBE	20.5.2019	E	—	97,000	—	—	97,000	51.080	20.5.2020 – 19.5.2029
	17.3.2017	D	150,000	—	—	—	150,000	32.100	17.3.2018 – 16.3.2027
	14.3.2018	E	100,000	—	—	—	100,000	47.900	14.3.2019 – 13.3.2028
Manfred Kuhlmann先生 (於本公司二零一九年五月十七日 舉行之股東週年大會結束後已退任)	20.5.2019	E	—	97,000	—	—	97,000	51.080	20.5.2020 – 19.5.2029
	17.3.2017	D	75,000	—	(75,000)	—	—	32.100	17.3.2018 – 16.3.2027
Peter David Sullivan先生	14.3.2018	E	100,000	—	—	—	100,000	47.900	14.3.2019 – 13.3.2028
	16.11.2009	D	200,000	—	(200,000)	—	—	6.770	16.11.2010 – 15.11.2019
張定球先生	23.5.2011	D	200,000	—	(200,000)	—	—	9.872	23.5.2012 – 22.5.2021
	21.5.2012	D	250,000	—	(250,000)	—	—	8.742	21.5.2013 – 20.5.2022
	11.9.2015	D	150,000	—	—	—	150,000	29.650	11.9.2016 – 10.9.2025
	17.3.2017	D	150,000	—	—	—	150,000	32.100	17.3.2018 – 16.3.2027
	14.3.2018	E	100,000	—	—	—	100,000	47.900	14.3.2019 – 13.3.2028
	20.5.2019	E	—	97,000	—	—	97,000	51.080	20.5.2020 – 19.5.2029
	17.3.2017	D	150,000	—	(150,000)	—	—	32.100	17.3.2018 – 16.3.2027
	14.3.2018	E	100,000	—	(50,000)	—	50,000	47.900	14.3.2019 – 13.3.2028
Johannes-Gerhard Hesse先生	20.5.2019	E	—	97,000	—	—	97,000	51.080	20.5.2020 – 19.5.2029
	19.6.2017	E	135,000	—	—	—	135,000	36.300	19.6.2018 – 18.6.2027
	14.3.2018	E	100,000	—	—	—	100,000	47.900	14.3.2019 – 13.3.2028
	20.5.2019	E	—	97,000	—	—	97,000	51.080	20.5.2020 – 19.5.2029
董事獲授總額			11,263,500	2,179,000	(1,825,000)	—	11,617,500		

認股權(續)

認股權持有人	授予 認股權日期	認股權 計劃類別	於期初 尚未行使	期內授出	期內行使	期內失效	於期末 尚未行使	認購價 港元	行使期
僱員	16.11.2009	D	300,000	—	(30,000)	—	270,000	6.770	16.11.2010 - 15.11.2019
	28.12.2009	D	30,000	—	—	—	30,000	6.390	28.12.2010 - 27.12.2019
	17.1.2011	D	20,000	—	—	—	20,000	10.436	17.1.2012 - 16.1.2021
	23.3.2017	D	200,000	—	—	—	200,000	32.150	23.3.2018 - 22.3.2027
	19.6.2017	E	350,000	—	—	—	350,000	36.300	19.6.2018 - 18.6.2027
僱員獲授總額			900,000	—	(30,000)	—	870,000		
各類人士獲授總額			12,163,500	2,179,000	(1,855,000)	—	12,487,500		

附註：

- D計劃乃於二零零七年五月二十九日獲本公司採納並於二零一七年五月二十八日屆滿之認股權計劃，惟其條文在所有其他方面仍然具有十足效力及作用。隨D計劃屆滿後，E計劃於二零一七年五月十九日獲採納，並將於二零二七年五月十八日屆滿。
- 期內，並無認股權被註銷。
- 公平值按柏力克•舒爾斯定價模式計算，有關模式所用之主要假設如下：

授出日期	行使價 港元	預計認股權年期	根據過往股價 歷史波幅計算之 預計波幅	香港政府 債券孳息率	預計每年 股息收益率
截至二零一九年六月三十日止期間 二零一九年五月二十日	51.080	3年	38%	1.678%	1.5%

此等認股權自授出日期起一年至兩年內分段歸屬。

預計波幅按本公司股價於過往三年之歷史波幅釐定。模式所用預計年限已就不可轉讓性、行使限制及行為考慮因素加以調整，按管理層最佳預計作出。

柏力克•舒爾斯定價模式要求採用極為主觀之假設，包括股價波幅。由於採用該等主觀假設之變動可重大影響公平值估算，因此董事認為現行模式未必能可靠地作為計量認股權公平值之唯一方式。

緊接認股權授出日期前之本公司股份加權平均收市價為50.15港元。

緊接認股權授出日期前，本公司股份之收市價為50.15港元。

緊接各個認股權之行使日期前，本公司股份之加權平均收市價為56.18港元。

於期內授出並按授出日期計算之認股權之公平值為12.69港元。期內授出之認股權之加權平均公平值為每份認股權12.69港元。

- 截至二零一九年六月三十日止六個月期間，本集團就本公司所授出認股權確認開支總額1,023,000美元。
- 本公司有12,487,500份尚未行使認股權，約佔本公司於二零一九年六月三十日已發行股本之0.68%。
- D計劃項下可發行證券為150,505,065股股份，佔本公司於二零一九年六月三十日已發行股份約8.23%。E計劃項下可發行證券為183,299,194股股份，佔本公司於二零一九年六月三十日已發行股份約10.03%。

購買股份或債券之安排

除上文所披露者及本公司股份獎勵計劃下獎授的獎勵股份(詳情將載於本中期報告內)外，於期內任何時間本公司或其任何附屬公司並無訂立任何安排，致使本公司之董事可藉購入本公司或任何其他法人團體之股份或債券而獲益，而董事或主要行政人員或彼等之配偶或未滿十八歲之子女亦無擁有任何可認購本公司證券之權利或曾行使任何該等權利。

董事於交易、安排及合約中的重大權益

於本期間結算日或期內任何時間，本公司之董事或其關聯實體並無於本公司或其任何附屬公司訂立之重大交易、安排及合約中直接或間接擁有重大權益。

董事賠償保證

根據本公司之組織章程細則，每名董事有權就執行職務的期間或前後所蒙受或承受的一切損失或法律責任(按公司條例允許的範圍)，從本公司的資產及溢利中獲取賠償保證。本公司已為本公司的董事及管理人員安排適當的董事及管理人員責任保險。

管理合約

本公司於期內並無訂立或存有與本集團整體或任何重大業務部分有關管理及行政的合約。

股票掛鈎協議

本集團於期內並無訂立任何股票掛鈎協議。

股份獎勵計劃

本公司目前有兩項股份獎勵計劃，即二零零八年股份獎勵計劃及二零一八年股份獎勵計劃。二零零八年股份獎勵計劃於二零零八年一月九日(「二零零八年採納日期」)獲採納，並已於二零一八年一月九日屆滿，惟其條文在所有其他方面仍然具有十足效力及作用。隨二零零八年股份獎勵計劃屆滿後，二零一八年股份獎勵計劃已獲採納，並自二零一八年一月十七日(「二零一八年採納日期」)起生效。

二零零八年股份獎勵計劃及二零一八年股份獎勵計劃的計劃規則大致相同，以下為兩項計劃的主要條款概要：

本集團任何成員公司之任何僱員或董事(包括但不限於任何執行、非執行或獨立非執行董事)(「合資格人士」)將有權參與各項計劃。除非董事會根據各項計劃的規則提前終止，否則各項計劃均於各採納日期起十年內有效，但本公司從各項計劃的採納日期屆滿十周年之日起將不再向信託供款。本公司已於各項計劃的採納日期公佈兩項計劃的詳情。

董事會可不時全權酌情選擇任何合資格人士參與任何計劃作為入選承授人(「入選承授人」)，並決定獎授之股份數目或參照某一名義數額。各項計劃之受託人將在市場購入相關已獎授股份數目或以本公司的成本認購新股份並由信託持有直至其被歸屬為止。當入選承授人符合由董事會於獎授時指定之所有歸屬條件時，計劃之受託人將把相關已歸屬股份連同當中衍生之收入(扣除應計利息後)一併轉讓予入選承授人。

根據各項計劃，可獎授股份的最大數目為本公司於各採納日期已發行股本的10%，而在任何時候獎授予一名入選承授人的最大股份數目合共均不得超出本公司於各採納日期已發行股本的1%。於二零零八年採納日期及二零一八年採納日期本公司已發行股本總額分別為1,501,252,152股及1,835,021,941股。

股份獎勵計劃(續)

自二零零八年採納日期起直至二零一九年六月三十日，根據二零零八年股份獎勵計劃已獎授合共3,946,000股股份，佔本公司於二零零八年採納日期已發行股本的0.26%。期內確認二零零八年股份獎勵計劃項下以股份為基礎之付款開支為66,000美元。截至二零一九年六月三十日止期間，150,000股股份根據二零零八年股份獎勵計劃於歸屬後轉讓予入選承授人。總支出(包括相關開支)為595,000美元。

自二零一八年採納日期起直至二零一九年六月三十日，根據二零一八年股份獎勵計劃已獎授合共2,724,000股股份，佔本公司於二零一八年採納日期已發行股本的0.15%。期內確認二零一八年股份獎勵計劃項下以股份為基礎之付款開支為1,342,000美元。截至二零一九年六月三十日止期間，董事會根據二零一八年股份獎勵計劃已向本公司兩名董事及若干入選承授人獎授合共1,560,000股股份，佔本公司於二零一八年採納日期已發行股本的0.09%。總支出(包括相關開支)為8,276,000美元。此外，截至二零一九年六月三十日止期間，301,000股股份根據二零一八年股份獎勵計劃於歸屬後轉讓予入選承授人。於二零一九年六月三十日，根據二零零八年股份獎勵計劃及二零一八年股份獎勵計劃授予本公司董事獎勵股份的詳情載列如下：

董事姓名	獎授日期	股份獎勵計劃類別	獎授股份數目	股份數目					於二零一九年六月三十日	歸屬期	於獎授日期的收市價
				於二零一九年一月一日	期內已獎授	期內已歸屬	期內已失效	於二零一九年六月三十日			
Horst Julius Pudwill先生	18.9.2014	二零零八年	350,000	—	—	—	—	—	18.9.2015 – 18.9.2017	22.50港元	
	26.9.2014	二零零八年	174,000	—	—	—	—	—	26.9.2015 – 26.9.2017	22.10港元	
	15.10.2015	二零零八年	500,000	—	—	—	—	—	15.10.2016 – 15.10.2017	27.10港元	
	23.3.2017	二零零八年	300,000	150,000	—	(150,000)	—	—	23.3.2018 – 23.3.2019	32.15港元	
	21.3.2018	二零一八年	500,000	500,000	—	(125,000)	—	375,000	15.3.2019 – 15.3.2022	47.00港元	
	20.5.2019	二零一八年	300,000	—	300,000	—	—	300,000	20.5.2020 – 20.5.2022	50.20港元	
Stephan Horst Pudwill先生	15.10.2015	二零零八年	100,000	—	—	—	—	—	15.10.2016	27.10港元	
	21.3.2018	二零一八年	50,000	50,000	—	(12,500)	—	37,500	15.3.2019 – 15.3.2022	47.00港元	
Joseph Galli Jr先生 ⁽⁴⁾	17.12.2014	二零零八年	300,000	—	—	—	—	—	17.12.2015 – 17.12.2017	25.85港元	
	15.10.2015	二零零八年	1,000,000	—	—	—	—	—	15.10.2016 – 15.10.2017	27.10港元	
	19.8.2016	二零零八年	1,000,000	—	—	—	—	—	31.8.2016	30.50港元	
	21.3.2018	二零一八年	514,000	514,000	—	(128,500)	—	385,500	15.3.2019 – 15.3.2022	47.00港元	
陳建華先生	15.10.2015	二零零八年	100,000	—	—	—	—	—	15.10.2016	27.10港元	
	21.3.2018	二零一八年	50,000	50,000	—	(12,500)	—	37,500	15.3.2019 – 15.3.2022	47.00港元	
陳志聰先生	15.10.2015	二零零八年	100,000	—	—	—	—	—	15.10.2016	27.10港元	
	21.3.2018	二零一八年	50,000	50,000	—	(12,500)	—	37,500	15.3.2019 – 15.3.2022	47.00港元	
Camille Jojo先生	4.1.2017	二零零八年	11,500	—	—	—	—	—	4.1.2017	28.00港元	
	8.1.2018	二零零八年	10,500	—	—	—	—	—	8.1.2018	51.50港元	
	2.1.2019	二零一八年	10,000	—	10,000	(10,000)	—	—	2.1.2019	41.10港元	
	20.5.2019	二零一八年	150,000	—	150,000	—	—	150,000	20.5.2020 – 20.5.2022	50.20港元	
總計		5,570,000	1,314,000	460,000	(451,000)	—	1,323,000				

附註：

- (1) 所有獎勵股份均於市場購入。
- (2) 於期末，每股股份的平均公平值為41.22港元。獎勵股份的平均公平值乃基於平均購入成本計算。
- (3) 於報告期間，以總代價8,477,000美元購入合共1,300,000股股份，以應付根據二零零八年股份獎勵計劃及二零一八年股份獎勵計劃授出的獎勵。
- (4) 上述未包括經本公司及Joseph Galli Jr先生協議，倘本公司每年達成若干表現標準，將向其於隨後5年授出5,000,000股獎勵股份(每年授出1,000,000股獎勵股份)。

主要股東之權益

於二零一九年六月三十日，根據證券及期貨條例第336條規定本公司須予保存之登記冊所記錄，下列人士(本公司之董事及主要行政人員除外)已根據證券及期貨條例第XV部第2及3分部向本公司披露擁有本公司之股份、相關股份及債券之權益及淡倉如下：

名稱	股份權益總額	(好/淡/ 可供借出股份)*	佔權益總額之概約百分比
Artisan Partners Asset Management Inc. ⁽¹⁾	94,073,945	(好)	5.15%
JPMorgan Chase & Co. ⁽²⁾	113,991,888	(好)	6.24%
	3,809,662	(淡)	0.21%
	42,228,333	(可供借出股份)	2.31%
Schroders Plc ⁽³⁾	109,260,332	(好)	5.98%
The Bank of New York Mellon Corporation ⁽⁴⁾	110,463,292	(好)	6.04%
	33,253,095	(淡)	1.82%
	71,411,848	(可供借出股份)	3.91%

* (好/淡/可供借出股份)即(好倉/淡倉/可供借出股份)

附註：

(1) Artisan Partners Asset Management Inc.持有本公司股份權益之分析如下：

名稱	備註	股份權益總額				佔權益之 概約百分比
		直接 持有之權益	(好/淡/ 可供借出股份)*	被視為其 持有之權益	(好/淡/ 可供借出股份)*	
Artisan Partners Asset Management Inc.	(1a)	—	—	94,073,945	(好)	5.15%
Artisan Partners Holdings LP	(1b)	—	—	94,073,945	(好)	5.15%
Artisan Investments GP LLC	(1b)	—	—	94,073,945	(好)	5.15%
Artisan Partners Limited Partnership	(1b)	94,073,945	(好)	—	—	5.15%

備註：

(1a) Artisan Partners Asset Management Inc.於紐約證券交易所上市。Artisan Partners Asset Management Inc.以受控法團身份持有94,073,945股好倉股份。

(1b) Artisan Partners Holdings LP、Artisan Investments GP LLC及Artisan Partners Limited Partnership均由Artisan Partners Asset Management Inc.直接或間接擁有，根據證券及期貨條例，Artisan Partners Asset Management Inc.被視為擁有該等附屬公司所持有之股份權益。

主要股東之權益 (續)

附註:(續)

(2) JPMorgan Chase & Co.持有本公司股份權益之分析如下:

名稱	備註	股份權益總額				佔權益之 概約百分比
		直接 持有之權益	(好/淡/ 可供借出股份)*	被視為其 持有之權益	(好/淡/ 可供借出股份)*	
JPMorgan Chase & Co.	(2a)	—	—	113,991,888	(好)	6.24%
		—	—	3,809,662	(淡)	0.21%
		—	—	42,228,333	(可供借出股份)	2.31%
J.P. Morgan Bank Luxembourg S.A. - Amsterdam Branch	(2b)	112,459	(好)	—	—	0.01%
J.P. Morgan Securities LLC	(2b)	828,000	(好)	—	—	0.05%
		525,000	(淡)	—	—	0.03%
JPMORGAN ASSET MANAGEMENT (UK) LIMITED	(2b)	1,599,000	(好)	—	—	0.09%
J.P. Morgan Bank (Ireland) Public Limited Company	(2b)	1,000	(好)	—	—	0.00%
JPMorgan Asset Management (Japan) Limited	(2b)	811,772	(好)	—	—	0.04%
JPMorgan Chase Bank, National Association	(2b)	19,210,038	(好)	—	—	1.05%
JF Asset Management Limited	(2b)	7,333,000	(好)	—	—	0.40%
China International Fund Management Co., Ltd.	(2b)	20,500	(好)	—	—	0.00%
JPMorgan Asset Management (Taiwan) Limited	(2b)	365,000	(好)	—	—	0.02%
J.P. Morgan AG	(2b)	86,000	(好)	—	—	0.00%
J.P. Morgan Bank Luxembourg S.A. - Stockholm Bankfilial	(2b)	639,500	(好)	—	—	0.03%
Highbridge Capital Management, LLC	(2b)	100,000	(淡)	—	—	0.01%
JPMORGAN CHASE BANK, N.A. - LONDON BRANCH	(2b)	9,433,534	(好)	—	—	0.52%
J.P. Morgan Investment Management Inc.	(2b)	51,159,500	(好)	—	—	2.80%
J.P. Morgan Prime Inc.	(2b)	21,000	(好)	—	—	0.00%
		21,000	(淡)	—	—	0.00%
J.P. Morgan Structured Products B.V.	(2b)	6	(淡)	—	—	0.00%
J.P. Morgan Bank Luxembourg, Copenhagen Br, filial af J.P. Morgan Bank Luxembourg S.A.	(2b)	97,000	(好)	—	—	0.01%
JPMorgan Chase Bank, N.A. - Sydney Branch	(2b)	6,062,803	(好)	—	—	0.33%
J.P. Morgan Bank Luxembourg S.A. - Oslo Branch	(2b)	30,500	(好)	—	—	0.00%
J.P. Morgan Bank Luxembourg S.A.	(2b)	5,044,500	(好)	—	—	0.28%
J.P. Morgan Trust Company of Delaware	(2b)	49,175	(好)	—	—	0.00%
JPMorgan Chase Bank, N.A. - Hong Kong Branch	(2b)	2,734,752	(好)	—	—	0.15%
J.P. Morgan (Suisse) SA	(2b)	616,818	(好)	—	—	0.03%
J.P. MORGAN SECURITIES PLC	(2b)	7,736,037	(好)	—	—	0.42%
		3,163,656	(淡)	—	—	0.17%

主要股東之權益(續)

附註:(續)

(2) JPMorgan Chase & Co.持有本公司股份權益之分析如下:(續)

名稱	備註	股份權益總額				佔權益之 概約百分比
		直接 持有之權益	(好/淡/ 可供借出股份)*	被視為其 持有之權益	(好/淡/ 可供借出股份)*	
J.P. Morgan Bank Luxembourg S.A.	(2b)	—	—	879,459	(好)	0.05%
J.P. Morgan International Finance Limited	(2b)	—	—	14,363,814	(好)	0.79%
				3,163,662	(淡)	0.17%
JPMorgan Chase Bank, National Association	(2b)	—	—	32,594,903	(好)	1.78%
				3,163,662	(淡)	0.17%
J.P. Morgan Broker-Dealer Holdings Inc.	(2b)	—	—	849,000	(好)	0.05%
				546,000	(淡)	0.03%
JPMorgan Chase Holdings LLC	(2b)	—	—	62,186,947	(好)	3.40%
				646,000	(淡)	0.04%
JPMORGAN ASSET MANAGEMENT HOLDINGS (UK) LIMITED	(2b)	—	—	1,619,500	(好)	0.09%
JPMORGAN ASSET MANAGEMENT INTERNATIONAL LIMITED	(2b)	—	—	1,619,500	(好)	0.09%
JPMorgan Asset Management Holdings Inc.	(2b)	—	—	61,288,772	(好)	3.35%
				100,000	(淡)	0.01%
JPMorgan Asset Management (Asia) Inc.	(2b)	—	—	8,509,772	(好)	0.47%
JPMORGAN ASSET MANAGEMENT (UK) LIMITED	(2b)	—	—	20,500	(好)	0.00%
J.P. Morgan Securities LLC	(2b)	—	—	21,000	(好)	0.00%
				21,000	(淡)	0.00%
J.P. Morgan Equity Holdings, Inc.	(2b)	—	—	49,175	(好)	0.00%
J.P. MORGAN CAPITAL HOLDINGS LIMITED	(2b)	—	—	7,736,037	(好)	0.42%
				3,163,656	(淡)	0.17%

備註:

(2a) JPMorgan Chase & Co.於紐約證券交易所上市。JPMorgan Chase & Co.以受控法團身份分別持有113,991,888股好倉股份、3,809,662股淡倉股份及42,228,333股可供借出股份。

(2b) J.P. Morgan Bank Luxembourg S.A. - Amsterdam Branch、J.P. Morgan Securities LLC、JPMORGAN ASSET MANAGEMENT (UK) LIMITED、J.P. Morgan Bank (Ireland) Public Limited Company、JPMorgan Asset Management (Japan) Limited、JPMorgan Chase Bank, National Association、JF Asset Management Limited、China International Fund Management Co., Ltd.、JPMorgan Asset Management (Taiwan) Limited、J.P. Morgan AG、J.P. Morgan Bank Luxembourg S.A.- Stockholm Bankfilial、Highbridge Capital Management, LLC、JPMORGAN CHASE BANK, N.A. - LONDON BRANCH、J.P. Morgan Investment Management Inc.、J.P. Morgan Prime Inc.、J.P. Morgan Structured Products B.V.、J.P. Morgan Bank Luxembourg, Copenhagen Br, filial af J.P. Morgan Bank Luxembourg S.A.、JPMorgan Chase Bank, N.A. - Sydney Branch、J.P. Morgan Bank Luxembourg S.A. - Oslo Branch、J.P. Morgan Bank Luxembourg S.A.、J.P. Morgan Trust Company of Delaware、JPMorgan Chase Bank, N.A. - Hong Kong Branch、J.P. Morgan (Suisse) SA、J.P. MORGAN SECURITIES PLC、J.P. Morgan Bank Luxembourg S.A.、J.P. Morgan International Finance Limited、JPMorgan Chase Bank, National Association、J.P. Morgan Broker-Dealer Holdings Inc.、JPMorgan Chase Holdings LLC、JPMORGAN ASSET MANAGEMENT HOLDINGS (UK) LIMITED、JPMORGAN ASSET MANAGEMENT INTERNATIONAL LIMITED、JPMorgan Asset Management Holdings Inc.、JPMorgan Asset Management (Asia) Inc.、JPMORGAN ASSET MANAGEMENT (UK) LIMITED、J.P. Morgan Securities LLC、J.P. Morgan Equity Holdings, Inc.及J.P. MORGAN CAPITAL HOLDINGS LIMITED均由JPMorgan Chase & Co.直接或間接擁有，根據證券及期貨條例，JPMorgan Chase & Co.被視為擁有該等附屬公司所持有之股份權益。

主要股東之權益 (續)

附註：(續)

(3) Schroders Plc持有本公司股份權益之分析如下：

名稱	備註	股份權益總額				佔權益之概約百分比
		直接持有之權益	(好/淡/可供借出股份)*	被視為其持有之權益	(好/淡/可供借出股份)*	
Schroders Plc	(3a)	—	—	109,260,332	(好)	5.98%
Schroder Administration Limited	(3b)	—	—	109,260,332	(好)	5.98%
Schroder International Holdings Limited	(3b)	—	—	108,653,228	(好)	5.94%
Schroder Investment Management (Hong Kong) Limited	(3b)	27,279,500	(好)	—	—	1.49%
Schroder Investment Management Limited	(3b)	8,617,000	(好)	—	—	0.47%
	(3b)	—	—	6,452,728	(好)	0.35%
Schroder Investment Management North America Limited	(3b)	6,452,728	(好)	—	—	0.35%
Schroder Investment Management (Singapore) Ltd	(3b)	66,304,000	(好)	—	—	3.63%
Schroder Wealth Holdings Limited	(3b)	—	—	607,104	(好)	0.03%
Schroder & Co Bank AG	(3b)	254,030	(好)	—	—	0.01%
Schroder & Co. Limited	(3b)	—	—	353,074	(好)	0.02%
Schroder & Co (Asia) Limited	(3b)	353,074	(好)	—	—	0.02%

備註：

(3a) Schroders Plc於倫敦證券交易所上市。Schroders Plc以投資經理身份持有109,260,332股好倉股份。

(3b) Schroder Administration Limited、Schroder International Holdings Limited、Schroder Investment Management (Hong Kong) Limited、Schroder Investment Management Limited、Schroder Investment Management North America Limited、Schroder Investment Management (Singapore) Ltd、Schroder Wealth Holdings Limited、Schroder & Co Bank AG、Schroder & Co. Limited及Schroder & Co (Asia) Limited均由Schroders Plc直接或間接擁有，根據證券及期貨條例，Schroders Plc被視為擁有該等附屬公司所持有之股份權益。

(4) The Bank of New York Mellon Corporation持有本公司股份權益之分析如下：

名稱	備註	股份權益總額				佔權益之概約百分比
		直接持有之權益	(好/淡/可供借出股份)*	被視為其持有之權益	(好/淡/可供借出股份)*	
The Bank of New York Mellon Corporation	(4a)	—	—	110,463,292	(好)	6.04%
		—	—	33,253,095	(淡)	1.82%
		—	—	71,411,848	(可供借出股份)	3.91%
The Bank of New York Mellon	(4b)	110,413,062	(好)	—	—	6.04%
		33,253,095	(淡)	—	—	1.82%
BNY Mellon, National Association	(4b)	50,230	(好)	—	—	0.00%

備註：

(4a) The Bank of New York Mellon Corporation於紐約證券交易所上市。The Bank of New York Mellon Corporation以受控法團身份分別持有110,463,292股好倉股份、33,253,095股淡倉股份及71,411,848股可供借出股份。

(4b) The Bank of New York Mellon及BNY Mellon, National Association由The Bank of New York Mellon Corporation直接或間接擁有，根據證券及期貨條例，The Bank of New York Mellon Corporation被視為擁有該等附屬公司所持有之股份權益。

除上文所披露者外，於二零一九年六月三十日，概無其他人士擁有根據證券及期貨條例第XV部第2及3分部須向本公司披露於本公司之股份、相關股份及債券之權益或淡倉。

遵守上市規則之《企業管治守則》

董事會已審閱本公司之企業管治常規並信納本公司於截至二零一九年六月三十日止六個月整個期間已遵守上市規則附錄十四所載之《企業管治守則》(「企業管治守則」)內所有守則條文，除董事須根據本公司的公司組織章程細則輪值退任及膺選連任，故彼等的委任並無特定任期。根據本公司的公司組織章程細則第107(A)條，董事會內三分之一成員須於本公司每屆股東週年大會上輪值退任，倘合資格可膺選連任。

本公司亦自發地遵守企業管治守則所載的建議最佳常規，從而進一步提高本公司的企業管治水平，為本公司及其股東整體謀求最佳利益。

遵守上市規則之《標準守則》

董事會已採納上市規則附錄十所載之《上市公司董事進行證券交易的標準守則》(「標準守則」)之條文。就回應本公司作出的具體查詢而言，所有董事均確認彼等於截至二零一九年六月三十日止六個月期間內已完全遵守標準守則所載之相關準則。

本公司亦已採納條款與標準守則同樣嚴謹之另一操守準則，適用於所有有關僱員之證券交易，因該有關僱員可能掌握影響本公司股價之未發佈敏感資料(「有關僱員進行證券交易之守則」)。期內，本公司並無發現任何違規事件。

該標準守則及有關僱員進行證券交易之守則均刊載於本公司網站(www.ttigroup.com)。

審閱賬目

本報告所披露之財務資料符合上市規則附錄十六之規定。審核委員會已與本公司獨立核數師德勤•關黃陳方會計師行及本集團高級管理層審閱本報告，以及本集團所採納之會計原則及常規，並討論內部監控及財務申報事宜。董事會確認其編製本集團賬目之責任。

購買、出售或贖回證券

本公司於本期間合共註銷2,350,000股普通股。該等於本期間註銷的股份中，850,000股於本期間回購及結算，每股回購價介乎40.45港元至41.50港元，1,500,000股於二零一八年十二月回購並於二零一九年一月註銷，每股回購價介乎41.25港元至43.00港元。本公司就該等於本期間註銷的回購股份支出共12,644,000美元已計入保留盈利。

購回股份已被註銷，且本公司的已發行股本亦相應地減少。本公司於本期間回購股份，是董事根據股東於上屆本公司股東週年大會上的授權而進行，旨在提高本公司每股資產淨值及每股盈利，使全體股東受惠。

除上文所披露者外，本公司或其任何附屬公司於本期間內並無購買、贖回或出售本公司的任何已上市證券。

承董事會命

Horst Julius Pudwill

主席

香港

二零一九年八月十四日

公司資料

董事會

集團執行董事

Horst Julius Pudwill先生
主席

Stephan Horst Pudwill先生
副主席

Mr Joseph Galli Jr先生
行政總裁

陳建華先生
陳志聰先生

非執行董事

鍾志平教授 金紫荊星章 銅紫荊星章 太平紳士
Camille Jojo先生

獨立非執行董事

Christopher Patrick Langley先生 OBE
Peter David Sullivan先生
張定球先生
Johannes-Gerhard Hesse先生

二零一九年財務事項日誌

六月二十一日	:	派發二零一八年度末期股息
六月三十日	:	六個月中期業績結算日
八月十四日	:	公佈二零一九年度中期業績
九月四日	:	為二零一九年度中期股息辦理 登記最後日期
九月五日至六日	:	為二零一九年度中期股息暫停辦理 股東登記手續
九月二十日	:	派發二零一九年度中期股息
十二月三十一日	:	財政年度結算日

投資者關係聯絡處

投資者關係及企業傳訊部
創科實業有限公司
香港新界葵涌
葵昌路51號
九龍貿易中心二座29樓
電郵：ir@tti.com.hk

網址

www.ttigroup.com
盈利業績、年報／中期報告於公司網站刊載。

上市資料

香港聯合交易所有限公司
普通股(股份編號：669)
第一級美國預託證券收據(代號：TTNDY)

股份過戶登記處

卓佳秘書商務有限公司
香港皇后大道東183號
合和中心54樓
電話：(852) 2980 1888

美國預託證券託管商

The Bank of New York

主要往來銀行

美國銀行
中國銀行
香港上海滙豐銀行有限公司
渣打銀行
花旗銀行
三菱UFJ銀行
瑞穗銀行，香港分行

律師

張葉司徒陳律師事務所

核數師

德勤•關黃陳方會計師行

公司秘書

伍家寶女士

商標

所有列出的商標，除AEG及RYOBI外，均為本集團所擁有。

AEG為AB Electrolux (publ.)之註冊商標，採用該商標乃依據授出
之使用權。

RYOBI為Ryobi Limited之註冊商標，採用該商標乃依據授出
之使用權。



本報告採用環保紙印刷。
制作：創科實業有限公司
© 2019 創科實業有限公司



AEG



Homelite®



HART



ORECK

vax

