



創科實業

2017年 中期報告





目錄

- 2 財務摘要
- 4 管理層討論與分析
- 9 審閱簡明綜合財務報表報告
- 10 簡明綜合財務報表
- 21 企業管治及其他資料
- 32 公司資料



公司簡介

創科實業有限公司(「本公司」、「本集團」或「創科實業」)乃是領導全球充電式科技先驅，業務遍及電動工具、戶外園藝產品、地板護理產品及配件，專為消費者、專業人士及工業用家提供家居裝修、建築、維修、工業及基建產品。

創科實業的成功乃是建基於四大策略性發展動力 — 品牌、創新、營運及人才，反映公司對發展領先充電式技術的宏大願景。我們竭力追求產品創新的全球發展策略，令公司走在行業尖端。創科實業的強勁品牌廣受世界認同，穩佔全球市場領導地位。我們的產品以質量卓越、耐用性高、因應市場變化推出創新技術而見稱，持續改變行業面貌，達到大幅擴展充電式產品市場的目標。

電動工具、配件及手動工具



工業電動工具
配件
手動工具



專業工具



消費者及專業工具
戶外園藝工具



戶外園藝工具



繪圖和測量工具



手動工具



手動工具

地板護理及器具



卓越清洗功能



專業清洗功能



高性能



消費者

加拿大

電動工具、地板護理及器具

- 銷售及營銷

美國

Milwaukee工業工具

- 銷售及營銷
- 研究及開發
- 生產

消費者及專業工具

- 銷售及營銷
- 研究及開發

戶外園藝工具

- 銷售及營銷
- 研究及開發
- 生產

地板護理及器具

- 銷售及營銷
- 研究及開發
- 生產

拉丁美洲

電動工具和地板護理及器具

- 銷售及營銷

中東、非洲、 印度次大陸

電動工具和地板護理及器具

- 銷售及營銷

大洋洲

電動工具和地板護理及器具

- 銷售及營銷

歐洲

電動工具

- 銷售及營銷
- 研究及開發
- 生產

地板護理及器具

- 銷售及營銷

亞洲

創科實業全球總部

- 銷售及營銷
- 研究及開發
- 生產
- 環球採購

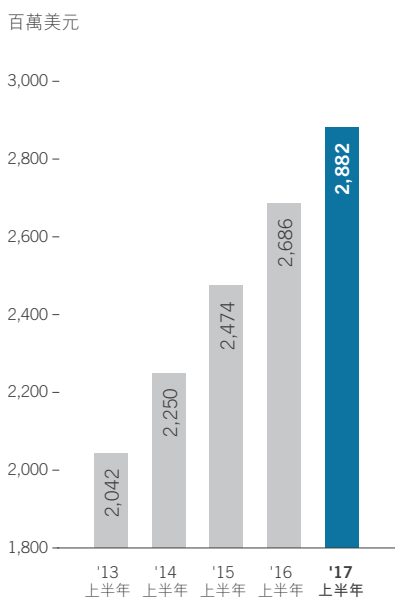
財務摘要

	二零一七年 百萬美元	二零一六年 百萬美元	變動
營業額	2,882	2,686	+7.3%
毛利率	36.6%	36.1%	+50基點
除利息及稅項前盈利	233	201	+15.4%
本公司股東應佔溢利	204	177	+15.5%
每股盈利(美仙)	11.17	9.69	+15.3%
每股中期股息(約美仙)	3.57	2.57	+38.8%

- 營業額增長7.3%至創紀錄的2,900,000,000美元
- 經外匯調整前，營業額增長8.1%
- MILWAUKEE繼續保持強勁勢頭，經外匯調整前增長20.1%

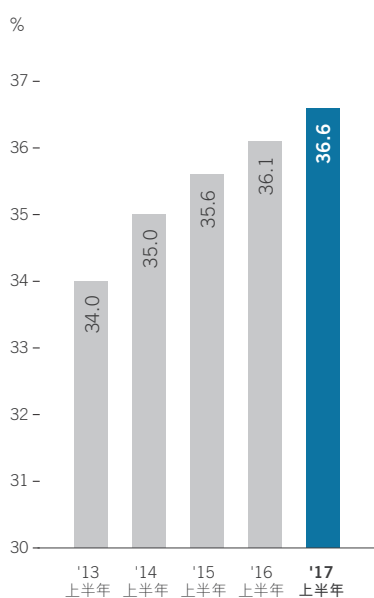
營業額

2,882 百萬美元
+7.3%



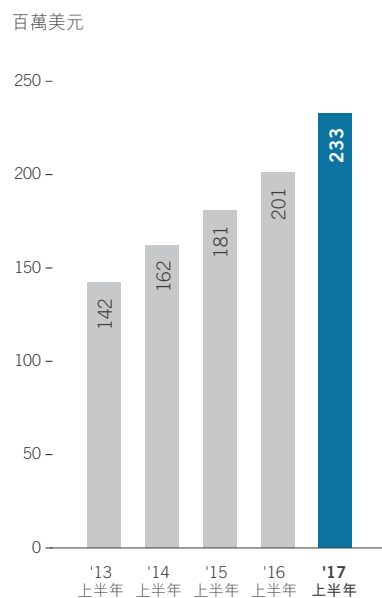
毛利率

36.6%
+50 基點




除利息及稅項前盈利

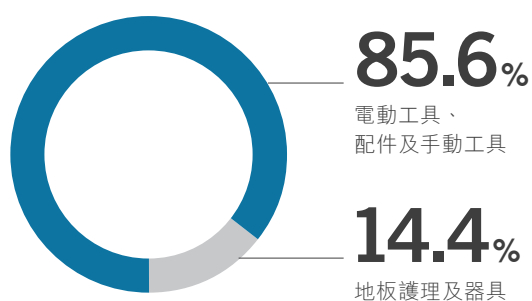
233 百萬美元
+15.4%



營業額以市場地區劃分



營業額以業務劃分

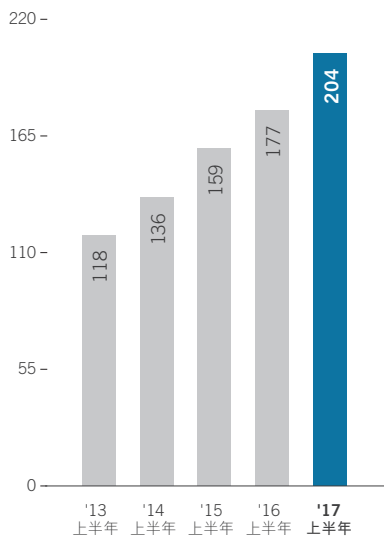


- RYOBI品牌業務的營業額達雙位數的增長
- 毛利率改善50基點至36.6%
- 淨利潤增長15.5%，連續八個上半年度實現雙位數增長

本公司股東應佔溢利

204 百萬美元
+15.5%

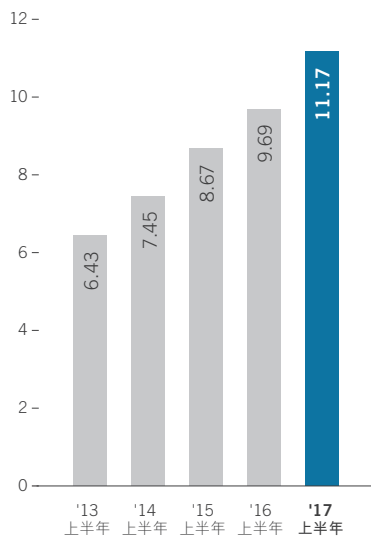
百萬美元



每股盈利

11.17 美仙
+15.3%

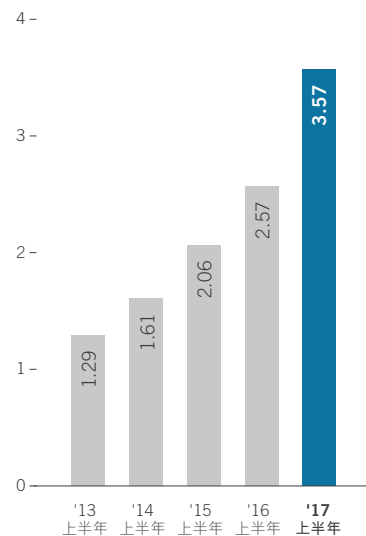
美仙



每股中期股息

3.57 美仙
+38.8%

美仙



管理層討論與分析

業績刷新紀錄

創科實業於二零一七年上半年再次錄得創紀錄之業績，收益增長強勁且營運生產力卓越。期內營業額、毛利及淨利潤均錄得創紀錄之水平。營業額增長7.3%至2,900,000,000美元，於貨幣調整前增長8.1%。淨利潤率有所改善，提高50個基點至佔銷售額之7.1%，而二零一六年上半年則為6.6%。於貨幣調整前，我們各個地區的營業額均錄得增長。創科實業透過持續推出領先的充電式產品及高度成功的地域擴展策略，令業務持續增長。

電動工具業務銷售額錄得雙位數增長11.9%及於貨幣調整前增長12.5%，增長是電動工具行業之前列。MILWAUKEE工業業務銷售額再次錄得驕人增長，於貨幣調整前增長20.1%。在領先行業的RYOBI ONE+充電平台推動下，消費者電動工具以及戶外園藝工具業務錄得強勁的增長。地板護理及器具業務銷售額下滑13.8%，或於貨幣調整前下滑12.1%，但重塑產品系列取得重要進展。

創科實業毛利率錄得連續第九個期間持續提升，令期內毛利率增加50個基點至36.6%。推出嶄新產品系列、精益生產計劃及自動化、全球採購計劃以及持續提升供應鏈效率的措施令利潤率有正面貢獻，為我們帶來收益。二零一七年上半年經營費用佔銷售額維持於28.7%，與往年相若。創科實業持續開發新產品、目標地域擴張以及營銷策略性投資。此等策略令除利息及稅項前盈利增長15.4%至233,000,000美元，股東應佔純利達204,000,000美元，較去年提升15.5%，而每股基本盈利則上升了15.3%至11.17美仙。

業務回顧

電動工具、配件及手動工具

電動工具業務是我們之最大業務分部，佔總銷售額85.6%，上半年增長強勁，全球銷售額達2,500,000,000美元，較二零一六年同期上升11.9%。該增長乃由於我們持續推出嶄新產品、合作伙伴關係強勁、地域擴充以及進行專注終端用戶營銷。上半年度除利息及稅項前盈利提升25.6%。

工業電動工具

於二零一七年上半年，MILWAUKEE工業產品業務錄得亮麗佳績，全球銷售額以本地貨幣計算上升20.1%。我們推出創新產品，同時推行有效措施吸引分銷商及終端用戶轉用嶄新型號產品，開拓大量相關產品範疇，令我們的業務增長冠絕同業。

電動工具

MILWAUKEE電動工具業務銷售額再次錄得雙位數增長，並於市場佔有率及擴充產品類別取得增長。M18系統專為專業終端用戶而設，是增長最快的充電式系統，於年底前能夠以單一充電平台兼容逾一百三十五款工具解決方案。MILWAUKEE為全球超小型充電式工具系列的領導者，M12充電式系統可兼容超逾八十款工具。

MILWAUKEE的FUEL技術利用高效能無碳刷馬達技術、電子系統及REDLITHIUM電池技術以及持續效能，足可取代對交流電式工具的需求。MILWAUKEE不斷專注於開發並整合FUEL技術的嶄新產品，現提供超過五十五款M18 FUEL充電式電動工具。我們非常成功推出M18 FUEL戶外園藝工具系列，FUEL徹底改變了行業模式，將用戶從傳統交流電式、氣壓及汽油驅動工具及戶外工具轉為MILWAUKEE M18及M12充電式系統。

FORCELOGIC平台取代了傳統交流電式、汽油及液壓工具。近期我們推出M18 FORCELOGIC 1590 ACSR電纜切割器、M18 FORCELOGIC 12噸高強壓接器及創新的M18 FORCELOGIC 3"地底電纜剪鉗，性能遠超用家的期望。以M12及M18充電式系統為動力的MILWAUKEE高輸出LED照明系列產品，採用最先進的LED技術，配以多樣化設計，令銷售持續增長。

配件

MILWAUKEE電動工具配件業務於上半年錄得強勁增長。為地區需要而制定的產品系列以及擴充充電式衝擊鑽的增長下，SHOCKWAVE鑽頭及電批鑽頭系列在全球持續增長。嶄新的高性能SAWZALL往復鋸片連同THE AX with Carbide Teeth為木工及多用途拆卸工作帶來極長壽及靈活性。我們更推出超卓的TORCH with Carbide Teeth鋸片，以應用在最嚴峻的金屬切割。

手動工具

手動工具業務持續擴充。十分成功的MILWAUKEE捲尺系列為用戶帶來升級體驗，包括縮短捲尺的尺寸、提高捲尺片的耐用性及優化掛鉤設計。繪圖產品系列添加了配備STRIPGUARD離合器技術的白堊粉墨斗劃線器，以保護行星齒輪組避免損壞。MILWAUKEE儲物解決方案增加了18"及24"工地儲物袋，配備6"全地型車輪及1680D彈道物料。MILWAUKEE繼續擴充新產品系列，如配備SHOCKSHIELD把手的坑紋鎚子，提供一流的握柄把手，耐用兼且減少震力。

推出嶄新產品及改進目標銷售渠道，令EMPIRE品牌業務維持強勁增長。EMPIRE推出首創配備自動較準的電子平水尺系列，使用簡易，並配備業內最大型LCD屏幕、音頻指示裝置及IP67國際防護等級，防水、防塵，適合在最嚴峻的建築環境下工作。建基於成功推出ULTRAVIEW，EMPIRE推出了em95.10 ULTRAVIEW LED Torpedo平水尺，可在任何光線環境下察看。此新增產品推動發光平水尺產品系列並爭取大量市場佔有率。

消費者及專業電動工具

於上半年，消費者及專業電動工具業務集中於建築及家居裝修部份推出創新產品，銷售動力持續增長。營銷活動與終端用戶關係計劃互相連結，例如北美洲RYOBI Nation計劃繼續與消費者及專業人士等忠誠用家保持密切關係，更加振奮了Ryobi的市場領導地位。

RYOBI ONE+ 18V充電式系統銷售額錄得雙位數增幅，乃由於擴充選用配備無碳刷馬達的工具及LED燈等先進技術產品系列。連同下一代強勁的無碳刷馬達鑽，RYOBI品牌推出市場上首創的充電式無碳刷環帶砂光機。無碳刷7¼"圓鋸、無碳刷5"角磨機、木板修邊雕刻機及環帶砂光機等產品，為RYOBI ONE+系統添加逾百多件綜合工具。RYOBI品牌的鋰離子電池技術家居裝修工具，領先同業。

擴充AEG 18V系統及AEG配件增長優異，令專業級AEG品牌的電動工具銷售額上升。AEG衝擊級鑽頭鋸廣受市場歡迎，為日後增長奠定基礎。與主要零售商合作擴大分銷網絡，持續發展新產品及投資於市場營銷策略，業務以專業用戶為主。

戶外園藝工具

於上半年，戶外園藝工具的充電式工具、電力驅動及燃油驅動高壓清洗機、雙頻發電機、燃油驅動鏈鋸及燃油驅動鼓風機均表現強勁。領先的RYOBI ONE+ 充電式草坪及園藝產品系列錄得雙位數增長，RYOBI 40V 充電式產品計劃以嶄新的20”無破刷吹風機為主導，本項業務為配合終端用戶的每天需要而採用充電式技術，帶來了行業首創的RYOBI 48V 38”乘坐式剪草機，運行時間達兩小時，每次充電可修剪兩英畝草坪。其他主要的新推出產品包括RYOBI ONE+ 充電式籬笆修剪機、嶄新的AEG 58V噴射式鼓風機及AEG 18V戶外園藝產品系列。

創科實業領導戶外園藝工具的充電式技術革命，改變了屋主及專業人士對工地電源電線及汽油的需要。增長源自專注的營銷及廣告活動，持續專注於創新、提升品質及客戶滿意度，將會持續帶來驕人的業績。

地板護理及器具

隨著業務轉型，從舊一代產品轉向新技術及充電式平台產品組合，地板護理及器具分部的銷售額上半年下降了13.8%。英國作為地板護理業務在歐洲的一個重要市場，其弱勢貨幣令業務受到負面影響，加上脫歐及英國器具零售市場普遍疲弱，業務受到影響。再者，退出在北美地區非策略性的OEM碎紙機業務，令此業務在二零一七年上半年沒有銷售貢獻。

配合策略發展，地板護理及器具正提高營運狀況，減少舊有開銷，集中發展優勝的充電式地板護理器具，並嚴選高科技的交流電式產品及商用地板清潔用具。

加拿大及澳紐兩個市場上半年表現令人振奮，在地板護理及器具全球策略性市場上有出色增長。另一亮點是經改良後的Dirt Devil業務，Hoover及Dirt Devil於美國強效的充電式直立吸塵機銷售點有強勁增長。北美地區強效銷售點的績效並未完全顯露，並會隨著推出新產品逐漸推動增長。

地板護理及器具正在推行策略計劃，以轉型及革新令其業務成為全球充電式器具的領導者。充電式地板護理產品市場增長快速，我們期望把業務定位為轉型至新一代產品的先驅者。地板護理充電式產品銷售在上半年度有增長，而全球地板護理充電式器具市場亦出現突破性之增長。在下半年度及進入二零一八年，我們將推出更多嶄新產品。

展望

隨著上半年度創紀錄佳績，創科實業進入下半年，勢頭持續強勁。MILWAUKEE工業業務正透過FUEL、M12及M18充電式系統、配件及手動工具的持續創新技術不斷滲入核心最終用戶群組。消費者及專業電動工具和戶外園藝產品業務正通過RYOBI ONE+ 領先充電式平台系統，擴大用戶對高度重視的RYOBI和AEG品牌的需求。地板護理業務及其強大的品牌組合，隨著推出振興戰略產品計劃，進展令人鼓舞。創科實業的高速創新產品開發系統，將繼續推出嶄新產品。

以充電式產品作動力及持續的地域擴展策略，帶來令人振奮的業績。創科實業擁有強勁的品牌、優秀人才、卓越的業務流程，當可提升至另一更高層次。創科實業賴以成功的基礎策略：強勁品牌、創新產品、卓越營運以及優秀人才，將為下半年及來年帶來持續的增長及推動盈利。

最新發展

自二零一七年六月三十日起，並無發生對本集團有重大影響而須披露或評論的事件。

財務回顧

財務業績

回顧期內之營業額為2,882,000,000美元，於外幣匯率逆轉的不利情況下較去年同期增加7.3%。撇除外幣不利因素的影響，營業額較去年同期增加8.1%。本公司股東應佔溢利為204,000,000美元，去年同期為177,000,000美元，增長15.5%。每股基本盈利為11.17美仙(二零一六年：9.69美仙)。

除利息、稅項、折舊及攤銷前盈利為333,000,000美元，較去年同期呈報之293,000,000美元增加13.7%。

除利息及稅項前盈利為233,000,000美元，較去年同期呈報之201,000,000美元增加15.4%。

業績分析

毛利率

毛利率上升至36.6%，去年同期為36.1%。推出嶄新產品、調整產品組合、擴展產品類別、提升營運效益及有效的供應鏈管理，均是毛利率上升之原因。

經營開支

期內總經營開支為826,000,000美元，而去年同期為770,000,000美元，佔營業額28.7%(二零一六年：28.7%)。經營開支增加主要是由於新產品宣傳及推廣方面的策略性開支所致。

產品設計及研發之投資為77,000,000美元(二零一六年：71,000,000美元)，佔營業額2.7%(二零一六年：2.6%)，反映我們不斷追求創新。我們將繼續投資於產品設計及研發，不斷推出嶄新產品及擴展產品類別至為重要，不僅能保持銷售增長勢頭，更使利潤率得以提升。

期內淨利息開支為9,100,000美元，而去年同期為8,000,000美元，佔營業額的0.3%(二零一六年：0.3%)。利息支出倍數(即除利息、稅項、折舊及攤銷前盈利佔利息總額之倍數)為26.6倍(二零一六年：24.5倍)。

期內實際稅率為8.5%，與去年同期相若。本集團將繼續利用其全球營運，藉以進一步改善整體稅務效益。

流動資金及財政資源

股東資金

股東資金總額為2,500,000,000美元，較二零一六年十二月三十一日增加5.5%。每股資產淨值為1.38美元，較二零一六年十二月三十一日之1.31美元增加5.3%。

財務狀況

本集團繼續維持強勁的財務狀況。於二零一七年六月三十日，扣除期內已派發股息70,800,000美元(二零一六年上半年：54,900,000美元)之後，本集團擁有現金及現金等額共816,000,000美元(二零一六年十二月三十一日：803,000,000美元)，其中美元佔50.0%、人民幣佔23.4%、歐元佔13.7%及其他貨幣佔12.9%。

本集團的淨負債比率即淨借貸總額(不包括不具追索權之讓售應收賬的銀行墊款)佔本公司股東應佔權益之百分比改善至8.8%，二零一六年六月三十日則為16.0%。負債比率改善乃由於嚴謹及專注於營運資金管理，以及穩健之現金流所致。本集團仍有信心負債比率今後將會進一步改善。

銀行借貸

長期借貸佔債務總額52.1%（二零一六年十二月三十一日為52.8%）。

本集團之主要借貸以美元及港元計算。借貸主要按倫敦銀行同業拆息或香港最優惠貸款利率計算。由於本集團之業務收入主要以美元計算，因而發揮自然對沖作用，故貨幣風險低。本集團之庫務部將繼續密切監察及管理貨幣和利率風險，以及現金管理功能。

營運資金

總存貨為1,415,000,000美元，而二零一六年六月三十日則為1,341,000,000美元。存貨周轉日為88日，去年同期為91日。由於要準備下半年裝運高峰期，並且要確保我們銷售增長勢頭並不影響向客戶維持高服務質素水平，故上半年期末之存貨水平一般較年底為高。本集團將繼續專注存貨水平管理及改善存貨周轉期。

應收賬款周轉日為69日，而二零一六年六月三十日則為64日。若撇除不具追索權之讓售應收賬，應收賬款周轉日為65日，而於二零一六年六月三十日則為60日。日數增加乃主要由於裝運之時間所致，與應收賬款的質素無關。本集團對應收賬款的質素感到滿意，並將持續地審慎管理信貸風險。

應付賬款周轉日維持為87日，而二零一六年六月三十日則為86日。

營運資金佔營業額之百分比為19.1%，去年同期為18.8%。

資本開支

期內資本開支總額為72,000,000美元（二零一六年：81,000,000美元）。

資本承擔及或然負債

於二零一七年六月三十日，有關購置物業、廠房及設備，已訂約但未作出撥備的資本承擔總額為28,000,000美元（二零一六年：37,000,000美元）。本集團並無重大或然負債，亦無資產負債表外之承擔。

抵押

本集團之資產概無用作抵押或附有任何產權負擔。

人力資源

本集團於香港及海外聘用共21,857名僱員（二零一六年六月三十日：21,288名僱員）。回顧期內，員工成本總額為465,000,000美元，而去年同期則為408,000,000美元。

本集團認為人才對本集團之持續發展及盈利能力極為重要，並一直致力提升所有員工之質素、工作能力及技術水平。各員工在本集團內獲提供與工作相關之培訓及領導發展計劃。本集團持續提供理想薪酬，並根據本集團業績與個別員工之表現，向合資格員工酌情授予認股權、股份獎勵及發放花紅。

中期股息

董事會議決派發截至二零一七年六月三十日止六個月期間之中期股息每股27.75港仙（約3.57美仙）（二零一六年：20.00港仙（約2.57美仙））。中期股息將派發予於二零一七年九月八日名列本公司股東名冊之股東。預期中期股息會於二零一七年九月二十二日或前後派發。

暫停辦理股份過戶登記手續

本公司將於二零一七年九月七日至二零一七年九月八日（包括首尾兩天在內）暫停辦理股份過戶登記手續，期間任何股份過戶概不生效。為符合獲派發中期股息之資格，所有過戶文件連同有關股票須最遲於二零一七年九月六日下午四時正前送交本公司之股份過戶登記處卓佳秘書商務有限公司，地址為香港皇后大道東183號合和中心22樓。

審閱簡明綜合財務報表報告

Deloitte.

德勤

致創科實業有限公司董事會
(於香港註冊成立之有限公司)

引言

本核數師已審閱載於第10至第20頁創科實業有限公司(「貴公司」)及其附屬公司(統稱為「貴集團」)的簡明綜合財務報表，包括於二零一七年六月三十日的簡明綜合財務狀況表及截至該日止六個月期間的相關簡明綜合損益及其他全面收入表、簡明綜合權益變動表和簡明綜合現金流量表，以及若干說明附註。香港聯合交易所有限公司證券上市規則規定，就中期財務資料編製的報告須符合上述規則的有關條文及香港會計師公會頒佈的香港會計準則第34號「中期財務報告」(「香港會計準則第34號」)。貴公司董事須負責根據香港會計準則第34號編製和呈報該等簡明綜合財務報表。本核數師的責任為根據審閱的結果，對該等簡明綜合財務報表作出結論。本報告乃按照雙方所協定的應聘書條款的規定僅向整體董事會報告本核數師的結論，除此之外本報告別無其他目的。本核數師不會就本報告的內容向任何其他人士負上或承擔任何責任。

審閱範圍

本核數師已按照香港會計師公會頒佈的香港審閱準則第2410號「由實體的獨立核數師執行的中期財務資料審閱」進行審閱工作。該等簡明綜合財務報表審閱工作主要包括向負責財務和會計事務的人員作出查詢，及進行分析性和其他審閱程序。審閱的範圍遠小於根據香港審計準則進行審核的範圍，故不能令本核數師保證本核數師將知悉在審計中可能被發現的所有重大事項。因此，本核數師不會發表審核意見。

結論

按照本核數師的審閱結果，我們並無發現有任何事項導致我們相信該等簡明綜合財務報表在各重大方面未有按照香港會計準則第34號編製。

德勤 • 關黃陳方會計師行

執業會計師

香港

二零一七年八月十六日

簡明綜合財務報表

簡明綜合損益及其他全面收入表(未經審核)

截至二零一七年六月三十日止六個月期間

	附註	二零一七年 千美元 (未經審核)	二零一六年 千美元 (未經審核)
營業額	3	2,881,620	2,685,662
銷售成本		(1,825,797)	(1,716,909)
毛利		1,055,823	968,753
其他收入		2,271	2,151
利息收入		3,561	4,095
銷售、分銷及宣傳費用		(430,307)	(399,396)
行政費用		(318,131)	(299,112)
研究及開發費用		(77,181)	(71,041)
財務成本		(12,653)	(12,094)
除稅前溢利		223,383	193,356
稅項支出	4	(18,988)	(16,428)
期內溢利	5	204,395	176,928
其他全面收益(虧損)：			
其後將不會重新分類至損益(已扣除相關所得稅)之項目：			
重新計量界定福利責任		(193)	(107)
其後可能重新分類至損益之項目：			
外匯遠期合約對沖會計之公平值(虧損)收益		(30,082)	2,151
換算海外業務匯兌差額		31,997	(50,051)
期內其他全面收益(虧損)		1,722	(48,007)
期內全面收入總額		206,117	128,921
期內溢利應佔份額：			
本公司股東		204,433	177,033
非控股性權益		(38)	(105)
		204,395	176,928
全面收入總額應佔份額：			
本公司股東		206,155	129,026
非控股性權益		(38)	(105)
		206,117	128,921
每股盈利(美仙)	7		
基本		11.17	9.69
攤薄		11.14	9.65

簡明綜合財務報表

簡明綜合財務狀況表(未經審核)

於二零一七年六月三十日

	附註	二零一七年 六月三十日 千美元 (未經審核)	二零一六年 十二月三十一日 千美元 (經審核)
資產			
非流動資產			
物業、廠房及設備	8及16	624,710	601,230
租賃預付款項		30,186	29,581
商譽		554,508	553,194
無形資產	8	565,527	546,636
於聯營公司應佔資產額		3,217	3,667
可供出售投資		756	613
衍生金融工具		9,986	9,986
遞延稅項資產		154,235	178,191
		1,943,125	1,923,098
流動資產			
存貨		1,414,682	1,296,425
銷售賬款及其他應收賬	9	1,129,410	950,882
訂金及預付款項		102,120	98,638
應收票據	9	5,788	11,190
可退回稅款		8,449	11,694
應收一家聯營公司銷售賬款	10	1,470	3,540
衍生金融工具		1,240	20,199
銀行結餘、存款及現金		818,142	804,741
		3,481,301	3,197,309
流動負債			
採購賬款及其他應付賬	11	1,402,753	1,330,807
應付票據	11	43,722	54,137
保修撥備		84,998	80,088
應繳稅項		78,813	100,164
衍生金融工具		19,902	2,175
融資租約之承擔 — 於一年內到期		3,071	2,982
具追溯權之貼現票據		104,636	93,897
無抵押借款 — 於一年內到期	12	447,073	403,825
銀行透支		2,205	1,656
		2,187,173	2,069,731
流動資產淨值		1,294,128	1,127,578
資產總值減流動負債		3,237,253	3,050,676

簡明綜合財務報表

簡明綜合財務狀況表(未經審核)

於二零一七年六月三十日

	附註	二零一七年 六月三十日 千美元 (未經審核)	二零一六年 十二月三十一日 千美元 (經審核)
股本與儲備			
股本	13	650,633	649,214
儲備		1,881,934	1,750,324
本公司股東應佔權益		2,532,567	2,399,538
非控股性權益		(644)	(606)
權益總額		2,531,923	2,398,932
非流動負債			
融資租約之承擔 — 於一年後到期		9,413	10,760
無抵押借款 — 於一年後到期	12	542,453	490,452
退休福利責任		111,133	108,167
遞延稅項負債		42,331	42,365
		705,330	651,744
權益及非流動負債總額		3,237,253	3,050,676

簡明綜合財務報表

簡明綜合權益變動表(未經審核)

截至二零一七年六月三十日止六個月期間

	本公司股東應佔							非控股性 應佔權益		
	股本 千美元	為股份 獎勵計劃 持有之股份 千美元	匯兌儲備 千美元	僱員股份 補償儲備 千美元	界定福利 責任重新 計量儲備 千美元	對沖儲備 千美元	保留溢利 千美元	總額 千美元	應佔 附屬公司 資產淨值 千美元	總額 千美元
於二零一六年一月一日(經審核)	647,109	(9,254)	(74,729)	6,050	(6,033)	(11,187)	1,604,027	2,155,983	(411)	2,155,572
本期間溢利(虧損)	—	—	—	—	—	—	177,033	177,033	(105)	176,928
重新計量界定福利責任	—	—	—	—	(107)	—	—	(107)	—	(107)
採用對沖會計之外匯遠期合約之公平值收益	—	—	—	—	—	2,151	—	2,151	—	2,151
換算海外業務匯兌差額	—	—	(50,051)	—	—	—	—	(50,051)	—	(50,051)
本期間其他全面(虧損)收入	—	—	(50,051)	—	(107)	2,151	—	(48,007)	—	(48,007)
本期間全面收入(虧損)總額	—	—	(50,051)	—	(107)	2,151	177,033	129,026	(105)	128,921
行使認股權按溢價發行股份	425	—	—	(81)	—	—	—	344	—	344
股份獎勵計劃之股份	—	(789)	—	—	—	—	—	(789)	—	(789)
確認股本結算股份付款	—	—	—	3,414	—	—	—	3,414	—	3,414
末期股息—二零一五年	—	—	—	—	—	—	(54,881)	(54,881)	—	(54,881)
於二零一六年六月三十日(未經審核)	647,534	(10,043)	(124,780)	9,383	(6,140)	(9,036)	1,726,179	2,233,097	(516)	2,232,581
本期間溢利(虧損)	—	—	—	—	—	—	231,949	231,949	(90)	231,859
重新計量界定福利責任	—	—	—	—	(9,861)	—	—	(9,861)	—	(9,861)
採用對沖會計之外匯遠期合約之公平值收益	—	—	—	—	—	27,188	—	27,188	—	27,188
重新計量界定福利責任之遞延稅項負債	—	—	—	—	2,905	—	—	2,905	—	2,905
換算海外業務匯兌差額	—	—	(31,949)	—	—	—	—	(31,949)	—	(31,949)
本期間其他全面(虧損)收入	—	—	(31,949)	—	(6,956)	27,188	—	(11,717)	—	(11,717)
本期間全面收入(虧損)總額	—	—	(31,949)	—	(6,956)	27,188	231,949	220,232	(90)	220,142
行使認股權按溢價發行股份	1,680	—	—	(320)	—	—	—	1,360	—	1,360
回購股份	—	—	—	—	—	—	(5,425)	(5,425)	—	(5,425)
歸屬獎授股份	—	8,087	—	(8,087)	—	—	—	—	—	—
股份獎勵計劃之股份	—	(8,520)	—	—	—	—	—	(8,520)	—	(8,520)
確認股本結算股份付款	—	—	—	6,034	—	—	—	6,034	—	6,034
中期股息—二零一六年	—	—	—	—	—	—	(47,240)	(47,240)	—	(47,240)
於二零一六年十二月三十一日及 二零一七年一月一日(經審核)	649,214	(10,476)	(156,729)	7,010	(13,096)	18,152	1,905,463	2,399,538	(606)	2,398,932
本期間溢利(虧損)	—	—	—	—	—	—	204,433	204,433	(38)	204,395
重新計量界定福利責任	—	—	—	—	(193)	—	—	(193)	—	(193)
採用對沖會計之外匯遠期合約之公平值虧損	—	—	—	—	—	(30,082)	—	(30,082)	—	(30,082)
換算海外業務匯兌差額	—	—	31,997	—	—	—	—	31,997	—	31,997
本期間其他全面收入(虧損)	—	—	31,997	—	(193)	(30,082)	—	1,722	—	1,722
本期間全面收入(虧損)總額	—	—	31,997	—	(193)	(30,082)	204,433	206,155	(38)	206,117
行使認股權按溢價發行股份	1,419	—	—	(277)	—	—	—	1,142	—	1,142
回購股份	—	—	—	—	—	—	(5,388)	(5,388)	—	(5,388)
歸屬獎授股份	—	45	—	(45)	—	—	—	—	—	—
確認股本結算股份付款	—	—	—	1,898	—	—	—	1,898	—	1,898
末期股息—二零一六年	—	—	—	—	—	—	(70,778)	(70,778)	—	(70,778)
於二零一七年六月三十日(未經審核)	650,633	(10,431)	(124,732)	8,586	(13,289)	(11,930)	2,033,730	2,532,567	(644)	2,531,923

簡明綜合財務報表

簡明綜合現金流量表(未經審核)

截至二零一七年六月三十日止六個月期間

	二零一七年 六月三十日 千美元 (未經審核)	二零一六年 六月三十日 千美元 (未經審核)
來自經營活動的現金淨額	104,625	125,313
用於投資活動的現金淨額	(134,134)	(127,588)
來自(用於)融資活動的現金淨額	29,114	(20,728)
現金及現金等額減少淨額	(395)	(23,003)
於一月一日的現金及現金等額	803,085	770,771
匯率變動的影響	13,247	(3,930)
於六月三十日的現金及現金等額	815,937	743,838
現金及現金等額結餘的分析 可分為：		
銀行結餘、存款及現金	818,142	743,838
銀行透支	(2,205)	—
	815,937	743,838

簡明綜合財務報表

簡明綜合財務報表附註(未經審核)

1. 編製基準

本簡明綜合財務報表乃按香港會計師公會頒佈之香港會計準則第34號「中期財務報告」(「香港會計準則第34號」)及香港聯合交易所有限公司(「聯交所」)證券上市規則附錄十六之適用披露規定編製。

本簡明綜合財務報表所載有關截至二零一六年十二月三十一日止年度作為比較資料的財務資料，並不構成本公司該等年度之法定年度綜合財務報表，但源於該等財務報表。其他與該等法定財務報表有關之資料如下：

本公司已根據香港公司條例第662(3)條及附表6第3部的要求遞交截至二零一六年十二月三十一日止年度之財務報告予公司註冊處。

本公司之核數師已就該財務報告出具報告。該核數師報告為無保留；並沒有包含核數師以強調方式而沒有對其報告作出保留意見下所帶出的關注事項之參照；及並沒有載有根據香港公司條例第406(2)條、第407(2)或(3)條下之聲明。

於本中期報表期間，並無注意到重大事件及交易。

2. 主要會計政策

除若干金融工具按公平值計量外，本簡明綜合財務報表以歷史成本法編製。

除下文所述者外，截至二零一七年六月三十日止六個月之簡明綜合財務報表所採用之會計政策及計算方法，與編製本集團截至二零一六年十二月三十一日止年度之年度財務報表所採用者一致。

於本中期報表期間，本集團首次採用以下由香港會計師公會(「香港會計師公會」)頒佈且與編製本集團之簡明綜合財務報表相關的香港財務報告準則(「香港財務報告準則」)之修訂本：

香港會計準則第7號之修訂本	披露倡議
香港會計準則第12號之修訂本	因未變現虧損確認遞延稅項資產
香港財務報告準則第12號之修訂本	作為香港財務報告準則二零一四年至二零一六年週期之年度改進的一部分

於本中期報表期間採用以上香港財務報告準則之修訂本對本集團之簡明綜合財務報表所呈報金額及／或該等簡明綜合財務報表所披露的資料並無重大影響。

3. 分部資料

回顧期內，本集團之營業額及業績按可申報及經營分部之分析如下：

截至二零一七年六月三十日止期間

	電動工具 千美元	地板護理 及器具 千美元	對銷 千美元	綜合 千美元
分部營業額				
對外銷售	2,466,589	415,031	—	2,881,620
分部間銷售	—	991	(991)	—
分部營業額總計	2,466,589	416,022	(991)	2,881,620

截至二零一六年六月三十日止期間

	電動工具 千美元	地板護理 及器具 千美元	對銷 千美元	綜合 千美元
分部營業額				
對外銷售	2,204,254	481,408	—	2,685,662
分部間銷售	—	467	(467)	—
分部營業額總計	2,204,254	481,875	(467)	2,685,662

分部間銷售按現行市場價格計算。

截至六月三十日止六個月期間

	二零一七年			二零一六年		
	電動工具 千美元	地板護理 及器具 千美元	綜合 千美元	電動工具 千美元	地板護理 及器具 千美元	綜合 千美元
分部業績	232,113	362	232,475	184,860	16,495	201,355
利息收入			3,561			4,095
財務成本			(12,653)			(12,094)
除稅前溢利			223,383			193,356
稅項支出			(18,988)			(16,428)
期內溢利			204,395			176,928

分部業績即各分部未計利息收入及財務成本前賺取之溢利，此乃就資源分配及評估分部表現向本公司執行董事作出報告之基準。

本集團並無披露按經營分部劃分之資產及負債之分析，原因是主要營運決策者並無定期獲得供其審閱之該等資料。

4. 稅項支出

	截至六月三十日止六個月期間	
	二零一七年 千美元	二零一六年 千美元
現行稅項：		
香港	2,821	2,003
海外稅項	(8,561)	31,893
遞延稅項	24,728	(17,468)
	18,988	16,428

香港利得稅乃根據兩個期間內之估計應課稅溢利按 16.5% 之稅率計算。

其他司法權區之稅項按有關司法權區之適用稅率計算。

5. 期內溢利

	截至六月三十日止六個月期間	
	二零一七年 千美元	二零一六年 千美元
期內溢利已扣除(計入)下列各項：		
物業、廠房及設備折舊	54,933	48,988
租賃預付款項攤銷	174	179
無形資產攤銷	45,298	42,097
折舊及攤銷總額	100,405	91,264
淨匯兌虧損(收益)	5,285	(6,034)
員工成本	464,697	408,095
持作買賣投資之公平值虧損	—	141

6. 股息

已於二零一七年六月二十三日向股東派發二零一六年末期股息每股 30.00 港仙(約 3.86 美仙)合計總額約 70,778,000 美元(二零一六年：每股 23.25 港仙(約 2.99 美仙)合計總額約 54,881,000 美元)。

董事會決定向於二零一七年九月八日名列股東名冊之本公司股東派發中期股息每股 27.75 港仙(約 3.57 美仙)合計總額約 65,478,000 美元(二零一六年：每股 20.00 港仙(約 2.57 美仙))。

簡明綜合財務報表

簡明綜合財務報表附註(未經審核)

7. 每股盈利

本公司股東應佔之每股基本及攤薄盈利乃根據以下數據計算：

	截至六月三十日止六個月期間	
	二零一七年 千美元	二零一六年 千美元
用作計算每股基本及攤薄盈利之盈利：		
本公司股東應佔期內溢利	204,433	177,033
用作計算每股基本盈利之普通股加權平均數	1,829,895,206	1,827,745,438
潛在普通股產生之攤薄影響：		
認股權	5,141,103	6,408,796
股份獎勵	719,597	839,723
用作計算每股攤薄盈利之普通股加權平均數	1,835,755,906	1,834,993,957

8. 新增物業、廠房及設備／無形資產

期內，本集團分別動用約72,000,000美元(截至二零一六年六月三十日止六個月：81,000,000美元)及66,000,000美元(截至二零一六年六月三十日止六個月：54,000,000美元)購置物業、廠房及設備，以及無形資產。

9. 銷售賬款及其他應收賬／應收票據

本集團之政策給予客戶之賒賬期主要介乎三十日至一百二十日。銷售賬款(已扣減呆賬撥備，並按收入確認日亦即發票日為基準呈列)於期末之賬齡分析如下：

賬齡	二零一七年	二零一六年
	六月三十日 千美元	十二月三十一日 千美元
零至六十日	888,401	759,702
六十一日至一百二十日	171,170	141,223
一百二十一日或以上	47,983	33,925
銷售賬款總額	1,107,554	934,850
其他應收賬	21,856	16,032
	1,129,410	950,882

本集團於二零一七年六月三十日之所有應收票據於一百二十日內到期。

10. 聯營公司銷售賬款

聯營公司銷售賬款賬齡為一百二十日內，到期日為一百二十日內。

11. 採購賬款及其他應付賬／應付票據

按發票日期呈列之採購賬款之賬齡分析如下：

賬齡	二零一七年 六月三十日 千美元	二零一六年 十二月三十一日 千美元
零至六十日	599,410	561,148
六十一日至一百二十日	175,580	142,404
一百二十一日或以上	10,737	7,878
採購賬款總額	785,727	711,430
其他應付賬	617,026	619,377
	1,402,753	1,330,807

本集團於二零一七年六月三十日之所有應付票據賬齡為一百二十日內，到期日為一百二十日內。

12. 無抵押借款

期內，本集團獲得新增銀行借款1,089,000,000美元(二零一六年：817,000,000美元)，息率按倫敦銀行同業拆息、歐洲銀行同業拆息或香港最優惠利率。本集團亦已償還現有銀行借款994,000,000美元(二零一六年：809,000,000美元)。

13. 股本

	股份數目		股本	
	二零一七年 六月三十日	二零一六年 十二月三十一日	二零一七年 六月三十日 千美元	二零一六年 十二月三十一日 千美元
普通股				
法定股本	2,400,000,000	2,400,000,000	不適用	不適用
已發行及繳足股本：				
於期初	1,833,896,941	1,833,736,941	649,214	647,109
因行使認股權發行之股份	995,000	1,660,000	1,419	2,105
回購股份	(1,500,000)	(1,500,000)	—	—
於期末	1,833,391,941	1,833,896,941	650,633	649,214

於期內，本公司透過聯交所註銷其本身股份如下：

註銷月份	普通股數目	每股股價		已付代價 總額 千美元
		最高 港元	最低 港元	
二零一七年一月	1,500,000	28.15	27.50	5,388

期內，於二零一六年十二月回購的股份已結算及註銷。回購股份已付代價約5,388,000美元於保留溢利扣除。

14. 或然負債

	二零一七年 六月三十日 千美元	二零一六年 十二月三十一日 千美元
就聯營公司所動用之信貸融資而向銀行提供之擔保	9,917	9,545

15. 金融工具公平值計量

本集團金融資產及金融負債之公平值按持續基準計量。

本集團部份金融資產及金融負債於各報告期末按公平值計量。下表提供有關如何釐定該等金融資產及金融負債之公平值之資料(特別是所使用之估值技術及輸入數據)，以及根據公平值計量的輸入數據之可觀察程度劃分公平值計量之公平值等級(第1至3級)。

- 第1級：公平值計量是按活躍市場上相同資產或負債報價(不作調整)得出之公平值計量；
- 第2級：公平值計量是指第1級之報價以外，可直接(即價格)或間接(即由價格得出)可觀察之與資產或負債得出之公平值計量；及
- 第3級：公平值計量是指以市場不可觀察之數據為依據，作資產或負債之相關輸入數據(不可觀察輸入數據)，以估價技術得出之公平值計量。

金融資產/金融負債	於以下日期之公平值		公平值等級	估值技術及主要輸入數據
	二零一七年六月三十日	二零一六年十二月三十一日		
1) 簡明綜合財務狀況表分類為 衍生金融工具之收購若干物業、 廠房及設備的權利	收購若干物業、廠房及設備 的權利：9,986,000美元	收購若干物業、廠房及設備 的權利：9,986,000美元	第2級	於財政年度止，根據第三方獨立 估值師之估值，按與收購權利 相關的土地及樓宇之公平值 計量。
2) 簡明綜合財務狀況表分類為 衍生金融工具之外匯遠期合約	資產-1,240,000美元； 及負債-19,902,000美元	資產-20,199,000美元； 及負債-2,175,000美元	第2級	合約屆滿時所報之遠期匯率牌價。

本公司董事認為在簡明綜合財務報表中按攤銷成本列賬之金融資產及金融負債之賬面值與其公平值相若。兩個期間內第1級與第2級之間並無轉撥。

16. 資本承擔

	二零一七年 六月三十日 千美元	二零一六年 十二月三十一日 千美元
有關購置物業、廠房及設備之資本開支 已訂約但未於簡明綜合財務報表內作出撥備	27,747	32,828

企業管治及其他資料

董事及主要行政人員之權益

於二零一七年六月三十日，本公司之董事及主要行政人員於本公司或其任何相聯法團(定義見證券及期貨條例(「證券及期貨條例」)第XV部)擁有之股份、相關股份及債券，根據證券及期貨條例第XV部第7及8分部已通知本公司之權益及淡倉(包括根據證券及期貨條例規定該董事或主要行政人員被視為擁有之權益及淡倉)，或根據證券及期貨條例第352條規定須予保存之登記冊所記錄，或根據香港聯合交易所有限公司證券上市規則(「上市規則」)附錄十所載《上市公司董事進行證券交易的標準守則》已通知本公司及香港聯合交易所有限公司之權益及淡倉如下：

董事姓名	身份／權益性質	股份權益 (依據股本衍生 工具而持有除外) ⁽¹⁾	依據股本衍生 工具而持有的 相關股份權益 ⁽¹⁾	股份／相關 股份權益總額	佔權益總額的 概約百分比
Horst Julius Pudwill 先生	實益擁有人	149,843,500 ⁽²⁾	553,500	367,316,794	20.03%
	配偶權益	760,000	—		
	受控法團權益	216,159,794 ⁽³⁾	—		
Stephan Horst Pudwill 先生	實益擁有人	4,959,500	2,750,000	41,717,000	2.28%
	信託受益人	34,007,500 ⁽⁴⁾	—		
Joseph Galli Jr 先生	實益擁有人	3,183,000 ⁽⁵⁾	1,000,000	4,183,000	0.23%
陳建華先生	實益擁有人	100,000	1,750,000	1,850,000	0.10%
陳志聰先生	實益擁有人	400,000	1,750,000	2,150,000	0.12%
鍾志平教授 金紫荊星章 太平紳士	實益擁有人	49,005,948	300,000	86,380,978	4.71%
	受控法團權益	37,075,030 ⁽⁶⁾	—		
Camille Jojo 先生	實益擁有人	11,500	250,000	261,500	0.01%
Christopher Patrick Langley 先生 OBE	實益擁有人	200,000	250,000	450,000	0.02%
Manfred Kuhlmann 先生	實益擁有人	50,000	500,000	550,000	0.03%
Peter David Sullivan 先生	實益擁有人	—	950,000	950,000	0.05%
張定球先生	實益擁有人	3,770,000	300,000	4,070,000	0.22%
Johannes-Gerhard Hesse 先生	實益擁有人	—	135,000	135,000	0.01%

董事及主要行政人員之權益(續)

附註：

- (1) 上述本公司的股份及相關股份之權益均屬於好倉。

本公司之董事擁有依據由實益擁有人所持有之股本衍生工具而持有之相關股份權益，乃為依據本公司採納之認股權計劃分別授予該等董事之認股權，有關詳情於下文「認股權」一節分開披露。該等認股權以實物方式交收及屬於非上市。

- (2) 包括 Horst Julius Pudwill 先生於 1,324,000 股獎勵股份中之權益，其中 725,000 股獎勵股份根據股份獎勵計劃於二零一七年六月三十日仍未歸屬。Horst Julius Pudwill 先生之獎勵股份詳情載於下文「股份獎勵計劃」一節。
- (3) 此等股份乃由 Horst Julius Pudwill 先生擁有實益權益之下列公司持有：

	股份數目
Sunning Inc.	179,084,764
Cordless Industries Company Limited *	37,075,030
	216,159,794

- (4) 此等股份由信託持有，Stephan Horst Pudwill 先生為受益人之一。
- (5) 包括 Joseph Galli Jr 先生於 2,300,000 股獎勵股份中之權益，其中 600,000 股獎勵股份根據股份獎勵計劃於二零一七年六月三十日仍未歸屬。Joseph Galli Jr 先生之獎勵股份詳情載於下文「股份獎勵計劃」一節。
- (6) 此等股份由 Cordless Industries Company Limited* 持有，而鍾志平教授 金紫荆星章 太平紳士 在該公司擁有實益權益。

* Cordless Industries Company Limited 由 Horst Julius Pudwill 先生擁有 70% 及鍾志平教授 金紫荆星章 太平紳士 擁有 30%。

除上文所披露者外，於二零一七年六月三十日，本公司之董事及主要行政人員概無擁有本公司及其相聯法團(定義見證券及期貨條例第 XV 部)之任何股份、相關股份或債券之權益或淡倉。

認股權

截至二零一七年六月三十日止六個月期間，本公司之認股權變動如下表所列：

認股權持有人	授予 認股權日期	認股權 計劃類別	於期初 尚未行使	期內授出	期內行使	期內失效	於期末 尚未行使	認購價 港元	行使期
董事									
Horst Julius Pudwill 先生	20.3.2014	D	230,000	—	—	—	230,000	21.600	20.3.2015 - 19.3.2024
	11.9.2015	D	168,000	—	—	—	168,000	29.650	11.9.2016 - 10.9.2025
	17.3.2017	D	—	155,500	—	—	155,500	32.100	17.3.2018 - 16.3.2027
Stephan Horst Pudwill 先生	21.5.2012	D	1,000,000	—	—	—	1,000,000	8.742	21.5.2013 - 20.5.2022
	20.3.2014	D	1,000,000	—	—	—	1,000,000	21.600	20.3.2015 - 19.3.2024
	11.9.2015	D	250,000	—	—	—	250,000	29.650	11.9.2016 - 10.9.2025
	17.3.2017	D	—	500,000	—	—	500,000	32.100	17.3.2018 - 16.3.2027
Joseph Galli Jr 先生	16.11.2009	D	1,000,000	—	—	—	1,000,000	6.770	16.11.2010 - 15.11.2019
陳建華先生	20.3.2014	D	1,000,000	—	—	—	1,000,000	21.600	20.3.2015 - 19.3.2024
	11.9.2015	D	250,000	—	—	—	250,000	29.650	11.9.2016 - 10.9.2025
	17.3.2017	D	—	500,000	—	—	500,000	32.100	17.3.2018 - 16.3.2027
陳志聰先生	20.3.2014	D	1,000,000	—	—	—	1,000,000	21.600	20.3.2015 - 19.3.2024
	11.9.2015	D	250,000	—	—	—	250,000	29.650	11.9.2016 - 10.9.2025
	17.3.2017	D	—	500,000	—	—	500,000	32.100	17.3.2018 - 16.3.2027
鍾志平教授 金紫荊星章 太平紳士	11.9.2015	D	150,000	—	—	—	150,000	29.650	11.9.2016 - 10.9.2025
	17.3.2017	D	—	150,000	—	—	150,000	32.100	17.3.2018 - 16.3.2027
Camille Jojo 先生	17.3.2017	D	—	250,000	—	—	250,000	32.100	17.3.2018 - 16.3.2027
Christopher Patrick Langley 先生 OBE	11.9.2015	D	150,000	—	(50,000)	—	100,000	29.650	11.9.2016 - 10.9.2025
	17.3.2017	D	—	150,000	—	—	150,000	32.100	17.3.2018 - 16.3.2027
Manfred Kuhlmann 先生	21.5.2012	D	250,000	—	(50,000)	—	200,000	8.742	21.5.2013 - 20.5.2022
	11.9.2015	D	150,000	—	—	—	150,000	29.650	11.9.2016 - 10.9.2025
	17.3.2017	D	—	150,000	—	—	150,000	32.100	17.3.2018 - 16.3.2027
Peter David Sullivan 先生	16.11.2009	D	200,000	—	—	—	200,000	6.770	16.11.2010 - 15.11.2019
	23.5.2011	D	200,000	—	—	—	200,000	9.872	23.5.2012 - 22.5.2021
	21.5.2012	D	250,000	—	—	—	250,000	8.742	21.5.2013 - 20.5.2022
	11.9.2015	D	150,000	—	—	—	150,000	29.650	11.9.2016 - 10.9.2025
	17.3.2017	D	—	150,000	—	—	150,000	32.100	17.3.2018 - 16.3.2027
張定球先生	11.9.2015	D	150,000	—	—	—	150,000	29.650	11.9.2016 - 10.9.2025
	17.3.2017	D	—	150,000	—	—	150,000	32.100	17.3.2018 - 16.3.2027
Johannes-Gerhard Hesse 先生	19.6.2017	E	—	135,000	—	—	135,000	36.300	19.6.2018 - 18.6.2027
董事獲授總額			7,798,000	2,790,500	(100,000)	—	10,488,500		

認股權(續)

認股權持有人	授予 認股權日期	認股權 計劃類別	於期初 尚未行使	期內授出	期內行使	期內失效	於期末 尚未行使	認購價 港元	行使期
僱員	24.8.2007	D	670,000	—	(420,000)	—	250,000	8.390	24.8.2008 - 23.8.2017
	16.10.2007	D	15,000	—	(15,000)	—	—	8.810	16.10.2008 - 15.10.2017
	14.1.2008	D	430,000	—	(230,000)	—	200,000	7.566	14.1.2009 - 13.1.2018
	17.4.2008	D	250,000	—	—	—	250,000	7.780	17.4.2009 - 16.4.2018
	14.5.2008	D	40,000	—	—	—	40,000	7.500	14.5.2009 - 13.5.2018
	16.11.2009	D	1,420,000	—	(230,000)	—	1,190,000	6.770	16.11.2010 - 15.11.2019
	28.12.2009	D	30,000	—	—	—	30,000	6.390	28.12.2010 - 27.12.2019
	17.1.2011	D	20,000	—	—	—	20,000	10.436	17.1.2012 - 16.1.2021
	23.3.2017	D	—	200,000	—	—	200,000	32.150	23.3.2018 - 22.3.2027
19.6.2017	E	—	350,000	—	—	350,000	36.300	19.6.2018 - 18.6.2027	
僱員獲授總額			2,875,000	550,000	(895,000)	—	2,530,000		
各類人士獲授總額			10,673,000	3,340,500	(995,000)	—	13,018,500		

附註：

- D計劃乃於二零零七年五月二十九日獲本公司採納以及於二零一七年五月二十八日屆滿之認股權計劃。本公司於二零一七年五月十九日採納E計劃。
- 期內，並無認股權被註銷。
- 公平值按柏力克•舒爾斯定價模式計算，有關模式所用之主要假設如下：

授出日期	行使價 港元	預計認股權年期	根據過往股價 歷史波幅計算之 預計波幅	香港政府 債券孳息率	預計每年 股息收益率
截至二零一七年六月三十日止期間					
二零一七年三月十七日	32.100	3年	39%	1.207%	1.5%
二零一七年三月二十三日	32.150	3年	39%	1.057%	1.5%
二零一七年六月十九日	36.300	3年	38%	0.778%	1.5%

此等認股權自授出日期起兩年內分段歸屬。

預計波幅按本公司股價於過往三年之歷史波幅釐定。模式所用預計年限已就不可轉讓性、行使限制及行為考慮因素加以調整，按管理層最佳預計作出。

柏力克•舒爾斯定價模式要求採用極為主觀之假設，包括股價波幅。由於採用該等主觀假設之變動可重大影響公平值估算，因此董事認為現行模式未必能可靠地作為計量認股權公平值之唯一方式。

本公司股份於緊接多個授出認股權日期前之加權平均收市價為32.42港元。

本公司股份緊接多個授出日期前之收市價介乎31.80港元至36.00港元。

本公司股份緊接多個認股權獲行使日期前之加權平均收市價為32.98港元。

於期內授出並按多個授出日期計量之認股權之公平值介乎7.98港元至8.68港元。期內授出之認股權之加權平均公平值為每份認股權8.11港元。

- 截至二零一七年六月三十日止六個月期間，本集團就本公司所授出認股權確認開支總額851,000美元。
- 本公司有13,018,500份尚未行使認股權，約佔本公司於二零一七年六月三十日已發行股本之0.71%。
- D計劃項下可發行證券為150,505,065股股份，佔本公司於二零一七年六月三十日已發行股份約8.21%。E計劃項下可發行證券為183,299,194股股份，佔本公司於二零一七年六月三十日已發行股份約10.00%。

購買股份或債券之安排

除上文所披露者及本公司股份獎勵計劃下獎授的獎勵股份(詳情將載於本中期報告內)外，於期內任何時間本公司或其任何附屬公司並無訂立任何安排，致使本公司之董事可藉購入本公司或任何其他法人團體之股份或債券而獲益，而董事或主要行政人員或彼等之配偶或未滿十八歲之子女亦無擁有任何可認購本公司證券之權利或曾行使任何該等權利。

董事於交易、安排及合約中的重大權益

於本期間結算日或期內任何時間，本公司之董事或其關聯實體並無於本公司或其任何附屬公司訂立之重大交易、安排及合約中直接或間接擁有重大權益。

董事賠償保證

根據本公司之組織章程細則，每名董事有權就執行職務的期間或前後所蒙受或承受的一切損失或法律責任(按公司條例允許的範圍)，從本公司的資產及溢利中獲取賠償保證。本公司已為本公司的董事及管理人員安排適當的董事及管理人員責任保險。

管理合約

本公司於期內並無訂立或存有與本集團整體或任何重大業務部分有關管理及行政的合約。

股票掛鈎協議

本公司於期內並無訂立任何股票掛鈎協議。

股份獎勵計劃

本公司之股份獎勵計劃(「計劃」)於二零零八年一月九日(「採納日期」)獲採納，據此，本集團任何成員之任何僱員或董事(包括但不限於任何執行、非執行或獨立非執行董事)(「合資格人士」)將有權參與。除非董事會根據計劃規則提前終止，否則計劃於採納日期起十年內有效，但本公司從採納日期屆滿十周年之日起將不再向信託供款。本公司已於採納日期公佈計劃的詳情。

董事會可不時全權酌情選擇任何合資格人士參與計劃作為入選承授人(「入選承授人」)，並決定獎授之股份數目或參照某一名義數額。計劃受託人將在市場購入相關已獎授股份數目或以本公司的成本認購新股份並由信託持有直至其被歸屬為止。當入選承授人符合由董事會於獎授時指定之所有歸屬條件時，計劃受託人將把有關已歸屬股份連同當中衍生之收入(扣除應計利息後)一併轉讓予入選承授人。

股份獎勵計劃(續)

根據計劃可獎授股份的最大數目為本公司於採納日期已發行股本的10%，而在任何時候獎授予一名入選承授人的最大股份數目合共均不得超出本公司於採納日期已發行股本的1%。於採納日期本公司已發行股本總額為1,501,252,152股。

自採納日期起及直至二零一七年六月三十日，根據計劃已獎授合共3,935,500股股份，佔本公司於採納日期已發行股本的0.26%。

期內確認計劃項下以股份為基礎之付款開支為1,047,000美元。截至二零一七年六月三十日止期間，本公司已根據計劃向本公司兩名董事獎授合共311,500股股份，佔本公司於採納日期已發行股本0.02%。總支出(包括相關開支)為1,236,000美元。截至二零一七年六月三十日止期間，11,500股股份於歸屬後轉讓予入選承授人。

於二零一七年六月三十日，根據計劃已獎授股份的詳情載列如下：

董事姓名	獎授日期	獎授 股份數目	股份數目				於二零一七年 六月三十日	歸屬期	於獎授日期 的收市價
			於二零一七年 一月一日	期內已獎授	期內已歸屬	期內已失效			
Horst Julius Pudwill先生	18.9.2014	350,000	117,000	—	—	—	117,000	18.9.2015 - 18.9.2017	22.50港元
	26.9.2014	174,000	58,000	—	—	—	58,000	26.9.2015 - 26.9.2017	22.10港元
	15.10.2015	500,000	250,000	—	—	—	250,000	15.10.2016 - 15.10.2017	27.10港元
	23.3.2017	300,000	—	300,000	—	—	300,000	23.3.2018 - 23.3.2019	32.15港元
Stephan Horst Pudwill先生	15.10.2015	100,000	—	—	—	—	—	15.10.2016	27.10港元
Joseph Galli Jr先生	17.12.2014	300,000	100,000	—	—	—	100,000	17.12.2015 - 17.12.2017	25.85港元
	15.10.2015	1,000,000	500,000	—	—	—	500,000	15.10.2016 - 15.10.2017	27.10港元
	19.8.2016	1,000,000	—	—	—	—	—	31.8.2016	30.50港元
陳建華先生	15.10.2015	100,000	—	—	—	—	—	15.10.2016	27.10港元
陳志聰先生	15.10.2015	100,000	—	—	—	—	—	15.10.2016	27.10港元
Camille Jojo先生	4.1.2017	11,500	—	11,500	(11,500)	—	—	4.1.2017	28.00港元
總計		3,935,500	1,025,000	311,500	(11,500)	—	1,325,000		

附註：

- (1) 所有獎授股份均於市場購入。
- (2) 於期末，每股股份的平均公平值為30.82港元。獎授股份的平均公平值乃基於平均購入成本計算。
- (3) 於報告期末，並無就計劃購入股份。

主要股東之權益

於二零一七年六月三十日，根據證券及期貨條例第336條規定本公司須予保存之登記冊所記錄，下列人士(本公司之董事及主要行政人員除外)已根據證券及期貨條例第XV部第2及3分部向本公司披露擁有本公司之股份、相關股份及債券之權益及淡倉如下：

名稱	股份權益總額	(好/淡/ 可供借出股份)*	佔權益總額之概約百分比
FIL Limited ⁽¹⁾	128,267,587	(好)	7.00%
FMR LLC ⁽²⁾	109,823,882	(好)	5.99%
JPMorgan Chase & Co. ⁽³⁾	127,616,224	(好)	6.96%
	1,332,000	(淡)	0.07%
	80,413,989	(可供借出股份)	4.39%
Schroders Plc ⁽⁴⁾	127,628,261	(好)	6.96%

* (好/淡/可供借出股份)指(好倉/淡倉/可供借出股份)

附註：

(1) FIL Limited持有本公司股份權益之分析如下：

名稱	備註	股份權益總額				佔權益之 概約百分比
		直接 持有之權益	(好/淡/ 可供借出股份)*	被視為其 持有之權益	(好/淡/ 可供借出股份)*	
FIL Limited	(1a)	—	—	128,267,587	(好)	7.00%
FIL Asia Holdings Pte Limited	(1b)	—	—	49,899,350	(好)	2.72%
FIL Japan Holdings (Singapore) Pte Limited	(1b)	—	—	231,350	(好)	0.01%
FIL Japan Holdings KK	(1b)	—	—	231,350	(好)	0.01%
FIL INVESTMENTS (JAPAN) LTD	(1b)	—	—	231,350	(好)	0.01%
FIL Responsible Entity (Australia) Ltd	(1b)	—	—	21,000	(好)	0.00%
FIL Investment Management (Hong Kong) Limited	(1b)	—	—	4,389,500	(好)	0.24%
	(1b)	16,100,500	(好)	—	—	0.88%
FIL Investment Management (Singapore) Limited	(1b)	—	—	307,000	(好)	0.02%
	(1b)	33,135,500	(好)	—	—	1.81%
FIL Fund Management Limited	(1b)	—	—	66,243,500	(好)	3.61%
FIL Genesis Limited	(1b)	—	—	17,500	(好)	0.00%
FIL Holdings (Luxembourg) S.A.	(1b)	—	—	65,818,000	(好)	3.59%
FIL Investment Management (Luxembourg) S.A.	(1b)	—	—	65,818,000	(好)	3.59%
FIL Holdings (UK) Limited	(1b)	—	—	68,534,900	(好)	3.74%
FIL Investment Services (UK) Limited	(1b)	—	—	14,125,000	(好)	0.77%
FIL Investments International	(1b)	—	—	441,000	(好)	0.02%
	(1b)	63,567,000	(好)	—	—	3.47%
FIL PENSIONS MANAGEMENT	(1b)	—	—	5,325,900	(好)	0.29%
483A Bay Street Holdings LP	(1b)	—	—	11,924,562	(好)	0.65%
BlueJay Lux 1 S.a.r.l.	(1b)	—	—	11,924,562	(好)	0.65%
FIC Holdings ULC	(1b)	—	—	11,924,562	(好)	0.65%
FIDELITY INVESTMENTS CANADA ULC	(1b)	—	—	11,924,562	(好)	0.65%

備註：

(1a) FIL Limited以受控法團身份持有128,267,587股好倉股份。

(1b) FIL Asia Holdings Pte Limited、FIL Japan Holdings (Singapore) Pte Limited、FIL Japan Holdings KK、FIL INVESTMENTS (JAPAN) LTD、FIL Responsible Entity (Australia) Ltd、FIL Investment Management (Hong Kong) Limited、FIL Investment Management (Singapore) Limited、FIL Fund Management Limited、FIL Genesis Limited、FIL Holdings (Luxembourg) S.A.、FIL Investment Management (Luxembourg) S.A.、FIL Holdings (UK) Limited、FIL Investment Services (UK) Limited、FIL Investments International、FIL PENSIONS MANAGEMENT、483A Bay Street Holdings LP、BlueJay Lux 1 S.a.r.l.、FIC Holdings ULC及FIDELITY INVESTMENTS CANADA ULC均由FIL Limited直接或間接擁有，根據證券及期貨條例，FIL Limited被視為擁有該等附屬公司所持有之股份權益。

主要股東之權益(續)

附註：(續)

(2) FMR LLC持有本公司股份權益之分析如下：

名稱	備註	股份權益總額				佔權益之 概約百分比
		直接 持有之權益	(好/淡/ 可供借出股份)*	被視為其 持有之權益	(好/淡/ 可供借出股份)*	
FMR LLC	(2a)	—	—	109,823,882	(好)	5.99%
Fidelity Management & Research Company	(2b)	—	—	57,012,315	(好)	3.11%
FMR CO., INC	(2b)	—	—	15,880,000	(好)	0.87%
Fidelity Management & Research (U.K.) Inc.	(2b)	—	—	11,224,400	(好)	0.61%
FIAM Holdings Corp.	(2b)	—	—	50,602,372	(好)	2.76%
Fidelity Institutional Asset Management Trust Company	(2b)	—	—	1,000	(好)	0.00%
FIAM Institutional Funds Manager, Inc.	(2b)	—	—	882,157	(好)	0.05%
FIDELITY INVESTMENTS MONEY MANAGEMENT, INC.	(2b)	—	—	36,879	(好)	0.00%
FIMM, LLC	(2b)	—	—	15,406	(好)	0.00%
FIDELITY MANAGEMENT TRUST COMPANY	(2b)	—	—	2,030,500	(好)	0.11%
FIDELITY SELECTCO, LLC	(2b)	—	—	4,752,408	(好)	0.26%
STRATEGIC ADVISERS, INC.	(2b)	—	—	2,747,000	(好)	0.15%
Fidelity Canada Investors LLC	(2b)	—	—	10,736,189	(好)	0.59%
483A Bay Street Holdings LP	(2b)	—	—	10,736,189	(好)	0.59%
BlueJay Lux 1 S.a.r.l.	(2b)	—	—	10,736,189	(好)	0.59%
FIC Holdings ULC	(2b)	—	—	10,736,189	(好)	0.59%
FIDELITY INVESTMENTS CANADA ULC	(2b)	—	—	10,736,189	(好)	0.59%
FIAM LLC	(2b)	23,758,891	(好)	—	—	1.30%
Fidelity Institutional Asset Management Trust Company	(2b)	26,842,481	(好)	—	—	1.46%
FIDELITY MANAGEMENT & RESEARCH (HONG KONG) LIMITED	(2b)	4,934,500	(好)	—	—	0.27%
FIDELITY MANAGEMENT & RESEARCH (JAPAN) LIMITED	(2b)	2,151,000	(好)	—	—	0.12%
FIDELITY MANAGEMENT & RESEARCH COMPANY	(2b)	5,500	(好)	—	—	0.00%
FMR CO., INC	(2b)	35,456,381	(好)	—	—	1.93%
FMR INVESTMENT MANAGEMENT (UK) LIMITED	(2b)	11,224,400	(好)	—	—	0.61%
STRATEGIC ADVISERS, INC.	(2b)	195	(好)	—	—	0.00%

備註：

(2a) FMR LLC以受控法團身份持有109,823,882股好倉股份。

(2b) Fidelity Management & Research Company, FMR CO., INC、Fidelity Management & Research (U.K.) Inc.、FIAM Holdings Corp.、Fidelity Institutional Asset Management Trust Company、FIAM Institutional Funds Manager, Inc.、FIDELITY INVESTMENTS MONEY MANAGEMENT, INC.、FIMM, LLC、FIDELITY MANAGEMENT TRUST COMPANY、FIDELITY SELECTCO, LLC、STRATEGIC ADVISERS, INC.、Fidelity Canada Investors LLC、483A Bay Street Holdings LP、BlueJay Lux 1 S.a.r.l.、FIC Holdings ULC、FIDELITY INVESTMENTS CANADA ULC、FIAM LLC、Fidelity Institutional Asset Management Trust Company、FIDELITY MANAGEMENT & RESEARCH (HONG KONG) LIMITED、FIDELITY MANAGEMENT & RESEARCH (JAPAN) LIMITED、FIDELITY MANAGEMENT & RESEARCH COMPANY、FMR CO., INC、FMR INVESTMENT MANAGEMENT (UK) LIMITED及STRATEGIC ADVISERS, INC.均由FMR LLC直接或間接擁有。根據證券及期貨條例，FMR LLC被視為擁有該等附屬公司所持有之股份權益。

(3) JPMorgan Chase & Co. 持有本公司股份權益之分析如下：

名稱	備註	股份權益總額				佔權益之 概約百分比
		直接 持有之權益	(好/淡/ 可供借出股份)*	被視為其 持有之權益	(好/淡/ 可供借出股份)*	
JPMorgan Chase & Co.	(3a)	—	—	127,616,224	(好)	6.96%
		—	—	1,332,000	(淡)	0.07%
		—	—	80,413,989	(可供借出股份)	4.39%
J.P. Morgan Securities LLC	(3b)	573,640	(好)	—	—	0.03%
		15,500	(淡)	—	—	0.00%
JF International Management Inc.	(3b)	951,000	(好)	—	—	0.05%
JF Asset Management Limited	(3b)	11,678,000	(好)	—	—	0.64%
JPMorgan Asset Management (Japan) Limited	(3b)	1,251,000	(好)	—	—	0.07%
JPMorgan Asset Management (Taiwan) Limited	(3b)	929,000	(好)	—	—	0.05%
J.P. Morgan Investment Management Inc.	(3b)	21,246,000	(好)	—	—	1.16%
J.P. Morgan Trust Company of Delaware	(3b)	22,735	(好)	—	—	0.00%
J.P. Morgan Whitefriars Inc.	(3b)	1,265,207	(好)	—	—	0.07%
		1,210,000	(淡)	—	—	0.07%
Bank One International Holdings Corporation	(3b)	—	—	3,406,133	(好)	0.19%
		—	—	1,423,000	(淡)	0.08%
J.P. Morgan International Inc.	(3b)	—	—	3,406,133	(好)	0.19%
		—	—	1,423,000	(淡)	0.08%
J.P. Morgan Chase International Holdings	(3b)	—	—	1,070,463	(好)	0.06%
		—	—	106,500	(淡)	0.01%
J.P. Morgan Securities plc	(3b)	1,070,463	(好)	—	—	0.06%
		106,500	(淡)	—	—	0.01%
JPMorgan Chase Bank, N.A.	(3b)	81,577,979	(好)	—	—	4.45%
JPMorgan Asset Management (UK) Limited	(3b)	7,051,200	(好)	—	—	0.38%
J.P. Morgan Capital Financing Limited	(3b)	—	—	1,070,463	(好)	0.06%
		—	—	106,500	(淡)	0.01%
J.P. Morgan Broker-Dealer Holdings Inc	(3b)	—	—	573,640	(好)	0.03%
		—	—	15,500	(淡)	0.00%
J.P. Morgan Capital Holdings Limited	(3b)	—	—	1,070,463	(好)	0.06%
		—	—	106,500	(淡)	0.01%
JPMorgan Asset Management Holdings Inc	(3b)	—	—	43,106,200	(好)	2.35%
JPMorgan Asset Management (Asia) Inc.	(3b)	—	—	14,809,000	(好)	0.81%
J.P. Morgan Chase (UK) Holdings Limited	(3b)	—	—	1,070,463	(好)	0.06%
		—	—	106,500	(淡)	0.01%
JPMorgan Asset Management Holdings (UK) Limited	(3b)	—	—	7,051,200	(好)	0.38%
J.P. Morgan Overseas Capital Corporation	(3b)	—	—	2,335,670	(好)	0.13%
		—	—	1,316,500	(淡)	0.07%
JPMorgan Asset Management International Limited	(3b)	—	—	7,051,200	(好)	0.38%
JPMorgan Chase Bank, N.A.	(3b)	—	—	3,406,133	(好)	0.19%
		—	—	1,423,000	(淡)	0.08%
J.P. Morgan Equity Holdings, Inc.	(3b)	—	—	22,735	(好)	0.00%
J.P. Morgan International Finance Limited	(3b)	—	—	3,406,133	(好)	0.19%
		—	—	1,423,000	(淡)	0.08%

主要股東之權益(續)

附註：(續)

備註：

- (3a) JPMorgan Chase & Co. 於紐約證券交易所上市。JPMorgan Chase & Co. 以受控法團身份分別持有 127,616,224 股好倉股份、1,332,000 股淡倉股份及 80,413,989 股可供借出股份。
- (3b) J.P. Morgan Securities LLC、JF International Management Inc.、JF Asset Management Limited、JPMorgan Asset Management (Japan) Limited、JPMorgan Asset Management (Taiwan) Limited、J.P. Morgan Investment Management Inc.、J.P. Morgan Trust Company of Delaware、J.P. Morgan Whitefriars Inc.、Bank One International Holdings Corporation、J.P. Morgan International Inc.、J.P. Morgan Chase International Holdings、J.P. Morgan Securities plc、JPMorgan Chase Bank, N.A.、JPMorgan Asset Management (UK) Limited、J.P. Morgan Capital Financing Limited、J.P. Morgan Broker-Dealer Holdings Inc.、J.P. Morgan Capital Holdings Limited、JPMorgan Asset Management Holdings Inc.、JPMorgan Asset Management (Asia) Inc.、J.P. Morgan Chase (UK) Holdings Limited、JPMorgan Asset Management Holdings (UK) Limited、J.P. Morgan Overseas Capital Corporation、JPMorgan Asset Management International Limited、JPMorgan Chase Bank, N.A.、J.P. Morgan Equity Holdings, Inc. 及 J.P. Morgan International Finance Limited 均由 JPMorgan Chase & Co. 直接或間接擁有，根據證券及期貨條例，JPMorgan Chase & Co. 被視為擁有該等附屬公司所持有之股份權益。
- (4) Schroders Plc 持有本公司股份權益之分析如下：

名稱	備註	股份權益總額				佔權益之 概約百分比
		直接 持有之權益	(好/淡/ 可供借出股份)*	被視為其 持有之權益	(好/淡/ 可供借出股份)*	
Schroders Plc	(4a)	—	—	127,628,261	(好)	6.96%
Schroder Administration Limited	(4b)	—	—	127,628,261	(好)	6.96%
Schroder International Holdings Limited	(4b)	—	—	111,200,500	(好)	6.07%
Schroder Investment Management Limited	(4b)	7,523,000	(好)	—	—	0.41%
	(4b)	—	—	7,885,878	(好)	0.43%
Schroder Investment Management North America Limited	(4b)	7,885,878	(好)	—	—	0.43%
Schroder Investment Management (Hong Kong) Limited	(4b)	47,164,500	(好)	—	—	2.57%
Schroder Wealth Holdings Limited	(4b)	—	—	1,018,883	(好)	0.06%
Schroder & Co. Limited	(4b)	—	—	886,383	(好)	0.05%
Schroder & Co. (Asia) Limited	(4b)	886,383	(好)	—	—	0.05%
Schroder & Co Bank AG	(4b)	132,500	(好)	—	—	0.01%
Schroder Investment Management (Singapore) Limited	(4b)	64,036,000	(好)	—	—	3.49%

備註：

- (4a) Schroders Plc 於倫敦證券交易所上市。Schroders Plc 以投資經理身份持有 127,628,261 股好倉股份。
- (4b) Schroder Administration Limited、Schroder International Holdings Limited、Schroder Investment Management Limited、Schroder Investment Management North America Limited、Schroder Investment Management (Hong Kong) Limited、Schroder Wealth Holdings Limited、Schroder & Co. Limited、Schroder & Co. (Asia) Limited、Schroder & Co Bank AG 及 Schroder Investment Management (Singapore) Limited 均由 Schroders Plc 直接或間接擁有，根據證券及期貨條例，Schroders Plc 被視為擁有該等附屬公司所持有之股份權益。

除上文所披露者外，於二零一七年六月三十日，概無其他人士擁有根據證券及期貨條例第 XV 部第 2 及 3 分部須向本公司披露於本公司之股份、相關股份及債券之權益或淡倉。

遵守上市規則之《企業管治守則》

本公司於截至二零一七年六月三十日止六個月整個期間已遵守上市規則附錄十四所載之《企業管治守則》(「企業管治守則」)內所有守則條文，除董事須根據本公司的公司組織章程細則輪值退任及膺選連任，故彼等的委任並無特定任期。根據本公司的公司組織章程細則第107(A)條，董事會內三分之一成員須於本公司每屆股東週年大會上輪值退任，倘合資格可膺選連任。

本公司亦自發地遵守企業管治守則所載的建議最佳常規，從而進一步提高本公司的企業管治水平，為本公司及其股東整體謀求最佳利益。

遵守上市規則之《標準守則》

董事會已採納上市規則附錄十所載之《上市公司董事進行證券交易的標準守則》(「標準守則」)之條文。經作出具體查詢後，所有董事確認彼等於截至二零一七年六月三十日止六個月期間內已完全遵守標準守則所載之相關準則。

董事會亦已採納條款同樣嚴謹之另一操守準則，適用於所有有關僱員之證券交易，因該有關僱員可能掌握影響本公司股價之未發佈敏感資料(「有關僱員進行證券交易之守則」)。期內，本公司並無發現任何違規事件。

該標準守則及有關僱員進行證券交易之守則均刊載於本公司網站(www.ttigroup.com)。

董事資料的更改

根據上市規則第13.51B(1)條，於本公司二零一六年年報刊發日期後發生並已通知本公司之董事資料更改為本公司非執行董事鍾志平教授 金紫荆星章 太平紳士 於二零一七年六月二十四日獲委任為維他奶國際集團有限公司之獨立非執行董事(於香港聯合交易所有限公司上市)，彼並於二零一七年六月三十日獲香港特區政府行政長官頒授金紫荆星章。

審閱賬目

本報告所披露之財務資料符合上市規則附錄十六之規定。審核委員會已與本公司獨立核數師德勤•關黃陳方會計師行及本集團高級管理層審閱本報告，以及本集團所採納之會計原則及常規，並討論內部監控及財務申報事宜。董事會確認其編製本集團賬目之責任。

購買、出售或贖回證券

1,500,000股普通股(本公司於二零一六年以介乎每股27.50港元至28.15港元之間回購)於本期間結算及註銷。本公司就該等於本期間註銷的回購股份支出共5,388,000美元已計入保留盈利。

購回股份已被註銷，且本公司的已發行股本亦相應地減少。

本公司於期內回購股份，是董事根據股東於上屆本公司股東週年大會上的授權而進行，旨在提高本公司每股資產淨值及每股盈利，使全體股東受惠。

除上文所披露者外，本公司或其任何附屬公司於本期間內概無購買、贖回或出售本公司任何已上市證券。

承董事會命

Horst Julius Pudwill

主席

香港

二零一七年八月十六日

公司資料

董事會

集團執行董事

Horst Julius Pudwill 先生
主席

Stephan Horst Pudwill 先生
副主席

Joseph Galli Jr 先生
行政總裁

陳建華先生
陳志聰先生

非執行董事

鍾志平教授 金紫荊星章 太平紳士
Camille Jojo 先生

獨立非執行董事

Christopher Patrick Langley 先生 OBE
Manfred Kuhlmann 先生
Peter David Sullivan 先生
張定球先生
Johannes-Gerhard Hesse 先生

二零一七年財務事項日誌

六月二十三日 : 派發二零一六年度末期股息
六月三十日 : 六個月中期業績結算日
八月十六日 : 公佈二零一七年度中期業績
九月六日 : 為二零一七年度中期股息
辦理登記最後日期
九月七日至八日 : 為二零一七年度中期股息
暫停辦理股東登記手續
九月二十二日 : 派發二零一七年度中期股息
十二月三十一日 : 財政年度結算日

投資者關係聯絡處

投資者關係及企業傳訊部
創科實業有限公司
香港新界葵涌
葵昌路 51 號
九龍貿易中心
二座 29 樓
電郵 : ir@tti.com.hk

網址

www.ttigroup.com

盈利業績、年報／中期報告於公司網站刊載。

上市資料

香港聯合交易所有限公司
普通股(股份編號: 669)
第一級美國預託證券收據(代號: TTNDY)

股份過戶登記處

卓佳秘書商務有限公司
香港皇后大道東 183 號
合和中心 22 樓
電話: (852) 2980 1888

美國預託證券託管商

The Bank of New York

主要往來銀行

美國銀行
中國銀行
香港上海滙豐銀行有限公司
渣打銀行
花旗銀行
三菱東京UFJ銀行
瑞穗銀行, 香港分行

律師

張葉司徒陳律師事務所

核數師

德勤•關黃陳方會計師行

公司秘書

伍家寶女士

商標

所有列出的商標, 除 AEG 及 RYOBI 外, 均為本集團
所擁有。

AEG 為 AB Electrolux (publ.) 之註冊商標, 採用該
商標乃依據授出之使用權。

RYOBI 為 Ryobi Limited 之註冊商標, 採用該
商標乃依據授出之使用權。



制作：創科實業有限公司
©2017 創科實業有限公司

